

引っ越し等で一時多量に出るごみは直接搬入してください。

# ごみの分け方・出し方


引っ越し等で一時多量に出るごみは直接搬入してください。

## 可燃ごみ

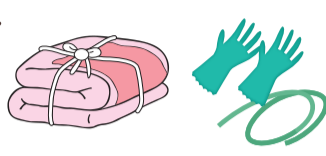
出し方: 透明か半透明の袋に入れて出してください。ダンボールは古紙類の日に出してください。



●生ごみ・貝殻 ※1  
●紙おむつ・ペットシート ※2



●廃食用油 ※3  
●花火 必ず水にぬらす



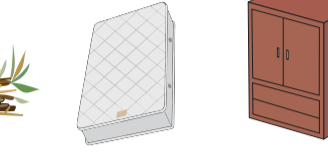
●布団類  
●ゴム製品・ホース・ゴム手袋




●保冷剤など  
●革製品 運動くつ



●汚れの落ちないトレイなど ※4  
●枝葉



●大型マットレス・大型ソファ等 (スプリング等無し)  
●燃やせる粗大ごみ (タンス等)



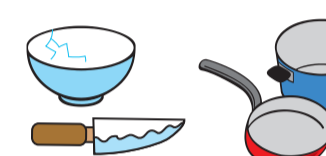
●スポンジ製品 (ジョイントマット・風呂マット等) サンシェード

- ※1: 生ごみはしっかりと水切りしてください。 ※2: 汚物は必ずトイレに流し処理してください。
- ※3: ペットボトル等に入れて「廃油」と記載して可燃ごみとは別にして出してください。
- ※4: 直径5cm以上の枝、幹は回収できません。(清掃センターに直接搬入するか造園業者等に相談してください) 木の枝は50cm以下に切り、束で縛り1回に出す量を2~3束ずつにしてください。

## 不燃ごみ

出し方: 透明か半透明の袋に入れて出してください。ダンボールは古紙類の日に出してください。

※ライター・充電式電池は有害ごみに出してください。  
※ガス缶・スプレー缶等はガス缶・スプレー缶の日に出してください。



●陶器・食器・刃物 ※1  
●フライパン・なべ・やかん



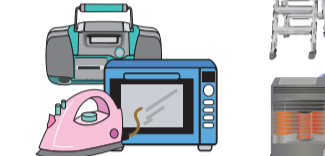
●飲料用・食品用以外のビン・ガラス製品  
●おもちゃ (電池・電子製)



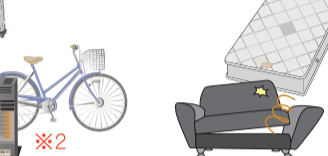
●缶詰・ミルク缶・菓子缶



●日用品  
●傘



●電化製品 (掃除機・電子レンジ等)  
●燃やせない粗大ごみ・鉄・金属製品 (自転車・乳母車等) ※2



●大型マットレス・大型ソファ等 (スプリング等入り)  
●スーツケース (持ち手が金物)

- ※1: 割れた食器(ガラス製等)・刃物類は新聞紙で包み「危険」と表示してください。
- ※2: 石油ストーブ等の石油は必ず抜き取って出してください。(中身が入っていると回収できません)

## 資源ごみ

出し方: 中身をかき洗って透明か半透明の袋に入れて出してください。(種類ごとに別々の袋に入れて出してください)



●アルミ缶・スチール缶(飲料用) ※1



●ペットボトル ※2



●白色トレイ ※3

- ※1: 缶類(アルミ缶・スチール缶)については、なるべく地域の再生資源集団回収をご利用ください。
- ※2: キャップ、ラベルははがして廃プラスチックの日に出してください。
- ※3: 色物、柄物のトレイは廃プラスチックの日に出してください。



家庭ごみのガイドブック  
詳しくはこちらをご覧ください。

## 古紙類・古布類

出し方: 古紙類は品目ごとにひもでしばって出してください。古布類は透明か半透明の袋に入れて出してください。



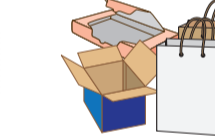
●新聞紙




●雑誌・雑紙



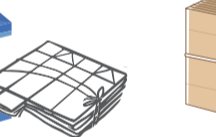
●広告・チラシ



●紙箱・紙袋



●紙パック



●ダンボール



●古布類(衣類)

※古紙類・古布類については、なるべく地域の再生資源集団回収をご利用ください。

※布団類は「可燃ごみ」で出してください。

## 廃プラスチック

出し方: 汚れているものは、かき洗って透明か半透明の袋に入れて出してください。



●ボトル類



●チューブ類



●ハンガー・ネット類 (プラスチック製)



●キャップ類  
●ペットボトルラベル



●カップ・パック類



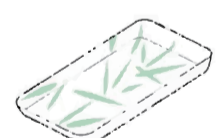
●ポリ袋・ラップ類



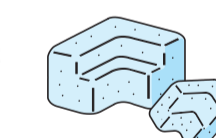
●プラスチック製のおもちゃ (電池・電子製以外)



●浄水器 カートリッジ



●色/柄物トレイ



●緩衝材類 (発泡スチロール等)



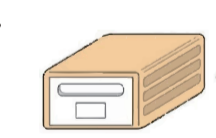
●カセット/ビデオテープ MD/CD/DVD/BD



●クーラーボックス



●レジャーシート  
ブルーシート  
ビニールボール



●その他プラスチック製品 (衣装・収納ケース等)



●ホースリールのみ (ホースは切り離して可燃ごみ)



※汚れが落ちないものは、「可燃ごみ」として出してください。

## ガラスビン

出し方: 中身をかき洗って透明か半透明の袋に入れて出してください。



●ガラス製品、割れたガラス等は対象外「不燃ごみ」に出してください。


●ドリンクのビン、一升ビンなど (飲料用・食用に限る)

## ガス缶 スプレー缶

●注意  
必ず、ガス缶・スプレー缶のみ透明か半透明の袋に入れて出してください。

## 有害ごみ


出し方: 各品目ごとに透明か半透明の袋に入れて出してください。



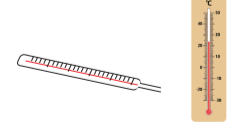
●乾電池  
●充電式電池  
●モバイルバッテリー



●ライター



●蛍光灯  
●電球



●水銀式体温計・温度計

※ガス缶・スプレー缶・カセット式ボンベ等は必ず使い切ってから穴をあけて透明か半透明の袋に入れて出してください。  
※不燃物の日に混入しないでください。