

令和 8 年度

予算案の概要

奈良県三郷町

1 総括表

(1) 令和8年度一般会計・特別会計 予算総括表

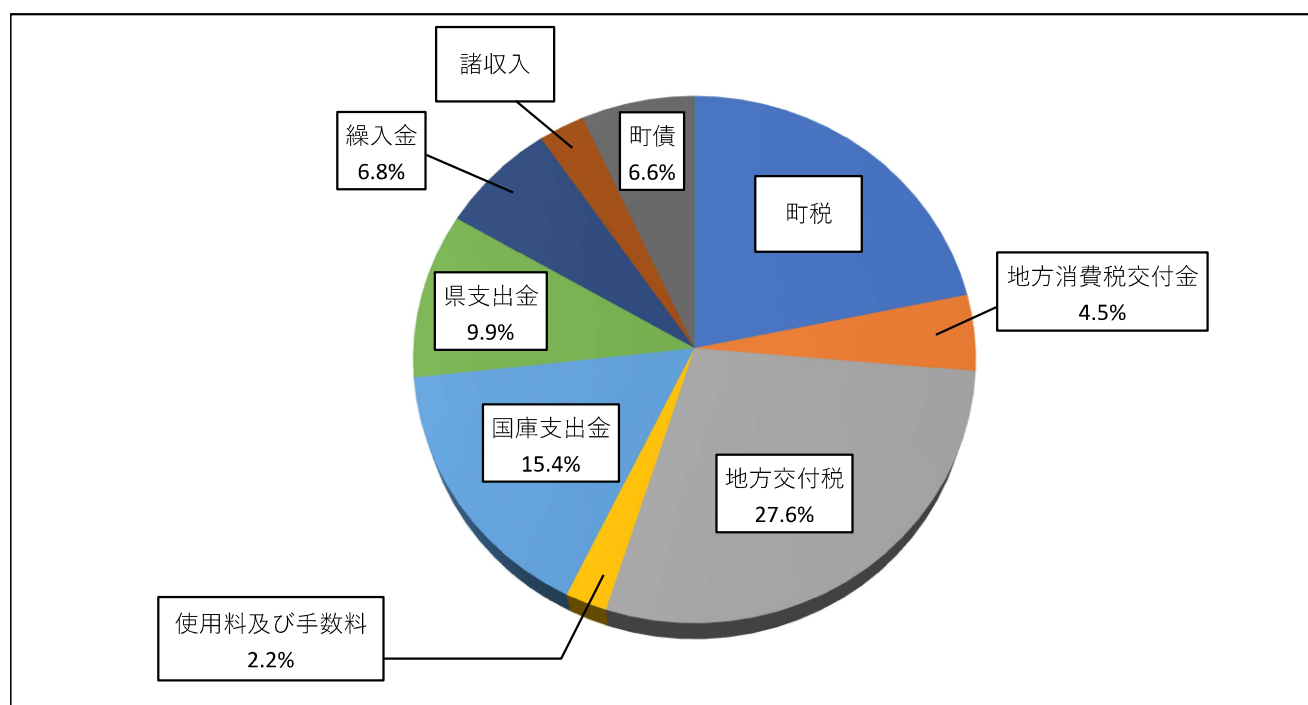
(単位：千円、%)

区 分		本 年 度	前 年 度	比 較	対前年度 伸 率	
普 通 会 計	一 般 会 計	10,720,000	10,930,000	▲ 210,000	▲ 1.9	
	特 別 会 計	住宅新築資金等貸付事業	4,950	4,900	50	1.0
		し尿浄化槽管理	2,886	2,867	19	0.7
		小 計	7,836	7,767	69	0.9
	計 (ア)	10,727,836	10,937,767	▲ 209,931	▲ 1.9	
そ の 他 特 別 会 計	国 民 健 康 保 険	2,284,994	2,402,604	▲ 117,610	▲ 4.9	
	介 護 保 険	2,339,538	2,318,790	20,748	0.9	
	後 期 高 齢 者 医 療	615,179	564,833	50,346	8.9	
	計 (イ)	5,239,711	5,286,227	▲ 46,516	▲ 0.9	
合 計 (ア) + (イ)	15,967,547	16,223,994	▲ 256,447	▲ 1.6		

(2) 令和8年度一般会計予算 歳入の款別内訳

(単位：千円、%)

区 分	本 年 度		前 年 度				対前年度伸率	
	当初予算額	構成比	当初予算額	構成比	現計予算額	構成比	当 初	現 計
町 税	2,253,103	21.0	2,175,208	19.9	2,175,208	18.0	3.6	3.6
地 方 譲 与 税	58,026	0.5	58,537	0.5	58,537	0.5	▲ 0.9	▲ 0.9
利 子 割 交 付 金	7,600	0.1	3,300	0.0	3,300	0.0	130.3	130.3
配 当 割 交 付 金	46,100	0.4	37,100	0.3	37,100	0.3	24.3	24.3
株 式 等 譲 渡 所 得 割 交 付 金	60,500	0.6	42,600	0.4	42,600	0.3	42.0	42.0
法 人 事 業 税 交 付 金	18,400	0.2	16,800	0.2	16,800	0.1	9.5	9.5
地 方 消 費 税 交 付 金	483,900	4.5	424,900	3.9	424,900	3.5	13.9	13.9
環 境 性 能 割 交 付 金	1	0.0	10,400	0.1	10,400	0.1	▲ 100.0	▲ 100.0
地 方 特 例 交 付 金	32,076	0.3	20,806	0.2	20,806	0.2	54.2	54.2
地 方 交 付 税	2,955,350	27.6	2,824,274	25.8	2,989,403	24.7	4.6	▲ 1.1
交 通 安 全 対 策 特 別 交 付 金	1,706	0.0	1,838	0.0	1,838	0.0	▲ 7.2	▲ 7.2
分 担 金 及 び 負 担 金	81,694	0.8	71,961	0.7	71,961	0.6	13.5	13.5
使 用 料 及 び 手 数 料	238,818	2.2	228,274	2.1	228,274	1.9	4.6	4.6
国 庫 支 出 金	1,661,103	15.4	2,027,741	18.5	2,705,793	22.4	▲ 18.1	▲ 38.6
県 支 出 金	1,055,953	9.9	948,512	8.7	974,939	8.1	11.3	8.3
財 産 収 入	34,872	0.3	26,961	0.2	28,351	0.2	29.3	23.0
寄 附 金	8,217	0.1	4,531	0.1	21,411	0.2	81.4	▲ 61.6
繰 入 金	730,637	6.8	914,543	8.4	343,672	2.8	▲ 20.1	112.6
繰 越 金	1	0.0	1	0.0	775,106	6.4	0.0	▲ 100.0
諸 収 入	286,543	2.7	487,913	4.5	527,549	4.4	▲ 41.3	▲ 45.7
町 債	705,400	6.6	603,800	5.5	647,400	5.3	16.8	9.0
計	10,720,000	100.0	10,930,000	100.0	12,105,348	100.0	▲ 1.9	▲ 11.4

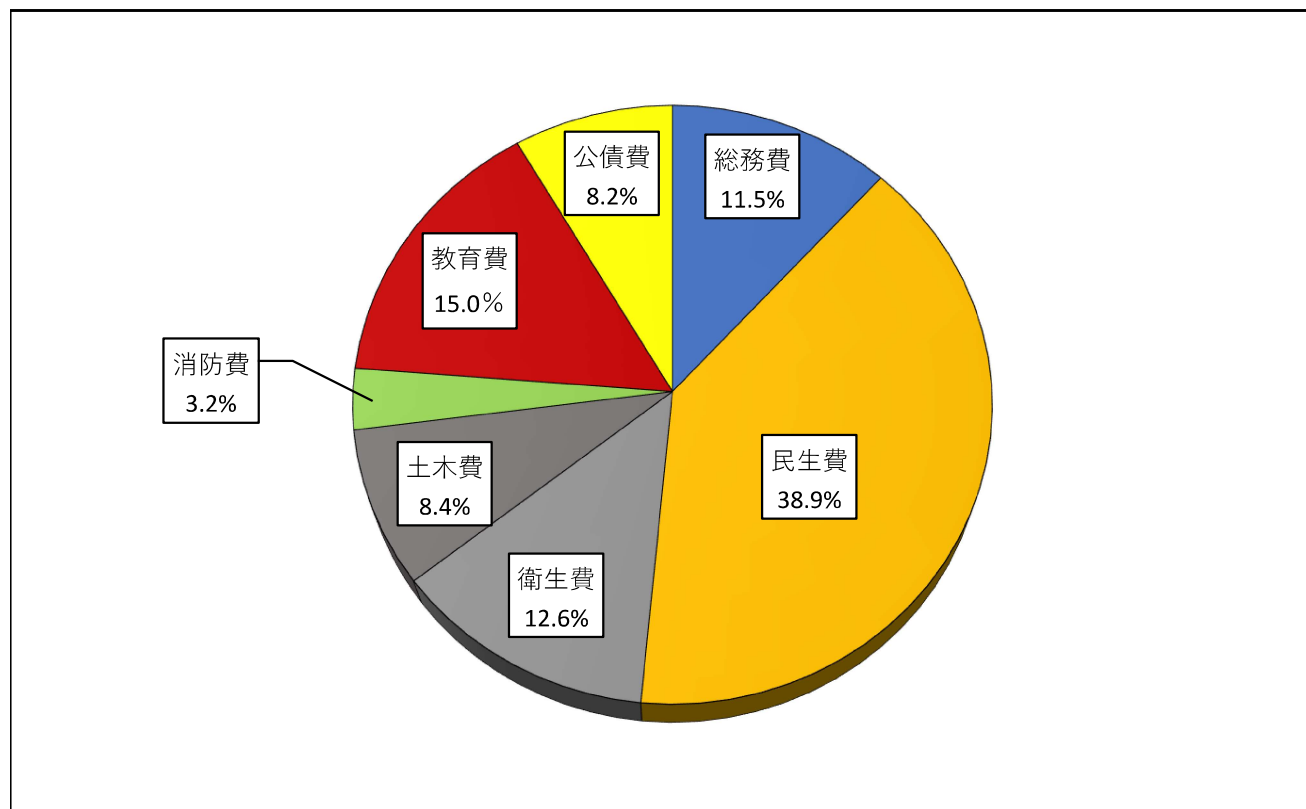


※構成比 1.0未満は表示していません。

(3) 令和8年度一般会計予算 歳出の款別内訳

(単位：千円、%)

区 分	本 年 度		前 年 度				対前年度伸率	
	当初予算額	構成比	当初予算額	構成比	現計予算額	構成比	当 初	現 計
議 会 費	89,720	0.8	103,204	1.0	96,496	0.8	▲ 13.1	▲ 7.0
総 務 費	1,233,818	11.5	1,365,963	12.5	1,962,126	16.2	▲ 9.7	▲ 37.1
民 生 費	4,164,921	38.9	4,240,492	38.8	4,632,611	38.3	▲ 1.8	▲ 10.1
衛 生 費	1,352,591	12.6	1,397,913	12.8	1,448,836	12.0	▲ 3.2	▲ 6.6
農 林 業 費	38,472	0.4	35,463	0.3	35,865	0.3	8.5	7.3
商 工 費	78,285	0.7	58,856	0.5	67,564	0.5	33.0	15.9
土 木 費	894,800	8.4	1,192,319	10.9	1,230,425	10.2	▲ 25.0	▲ 27.3
消 防 費	344,649	3.2	347,058	3.2	398,714	3.3	▲ 0.7	▲ 13.6
教 育 費	1,605,466	15.0	1,304,373	11.9	1,345,654	11.1	23.1	19.3
災 害 復 旧 費	1	0.0	1	0.0	1	0.0	0.0	0.0
公 債 費	883,904	8.2	853,814	7.8	856,503	7.1	3.5	3.2
諸 支 出 金	1,317	0.0	1,302	0.0	1,311	0.0	1.2	0.5
予 備 費	32,056	0.3	29,242	0.3	29,242	0.2	9.6	9.6
計	10,720,000	100.0	10,930,000	100.0	12,105,348	100.0	▲ 1.9	▲ 11.4



※構成比1.0未満は表示していません。

2 令和8年度一般会計予算の構成の概要

(1) 町税等一般財源収入の状況

(単位：千円，%)

区 分	令和6年度 決 算 額 A	令 和 7 年 度				令 和 8 年 度		
		当初予算額 B	(B-A)/A	決算見込額 C	(C-A)/A	予 算 額 D	(D-B)/B	(D-C)/C
1 町 税	2,121,611	2,175,208	2.5	2,547,280	20.1	2,253,103	3.6	▲ 11.5
1 町 民 税	1,118,358	1,191,126	6.5	1,544,440	38.1	1,274,501	7.0	▲ 17.5
(1) 個 人	1,084,707	1,160,859	7.0	1,506,967	38.9	1,245,218	7.3	▲ 17.4
(2) 法 人	33,651	30,267	▲ 10.1	37,473	11.4	29,283	▲ 3.3	▲ 21.9
2 固 定 資 産 税	766,068	754,479	▲ 1.5	766,724	0.1	752,828	▲ 0.2	▲ 1.8
3 軽 自 動 車 税	56,543	55,904	▲ 1.1	57,915	2.4	54,128	▲ 3.2	▲ 6.5
(1) 環 境 性 能 割	4,104	3,360	▲ 18.1	4,063	▲ 1.0	1	▲ 100.0	▲ 100.0
(2) 種 別 割	52,439	52,544	0.2	53,852	2.7	0	皆減	皆減
(3) 軽 自 動 車 税	-	-	-	-	-	54,127	皆増	皆増
4 町 た ば こ 税	64,232	59,889	▲ 6.8	61,778	▲ 3.8	57,862	▲ 3.4	▲ 6.3
5 入 湯 税	3,292	2,625	▲ 20.3	3,268	▲ 0.7	3,099	18.1	▲ 5.2
6 都 市 計 画 税	113,118	111,185	▲ 1.7	113,155	0.0	110,685	▲ 0.4	▲ 2.2
2 地 方 譲 与 税	59,821	58,537	▲ 2.1	61,233	2.4	58,026	▲ 0.9	▲ 5.2
1 地 方 揮 発 油 譲 与 税	13,982	12,700	▲ 9.2	13,927	▲ 0.4	10,600	▲ 16.5	▲ 23.9
2 自 動 車 重 量 譲 与 税	42,793	42,500	▲ 0.7	44,286	3.5	44,200	4.0	▲ 0.2
3 森 林 環 境 譲 与 税	3,046	3,337	9.6	3,020	▲ 0.9	3,226	▲ 3.3	6.8
3 利 子 割 交 付 金	1,720	3,300	91.9	6,880	300.0	7,600	130.3	10.5
4 配 当 割 交 付 金	50,524	37,100	▲ 26.6	50,524	0.0	46,100	24.3	▲ 8.8
5 株 式 等 譲 渡 所 得 割 交 付 金	66,342	42,600	▲ 35.8	75,629	14.0	60,500	42.0	▲ 20.0
6 法 人 事 業 税 交 付 金	18,781	16,800	▲ 10.5	19,532	4.0	18,400	9.5	▲ 5.8
7 地 方 消 費 税 交 付 金	476,973	424,900	▲ 10.9	512,240	7.4	483,900	13.9	▲ 5.5
8 環 境 性 能 割 交 付 金	10,157	10,400	2.4	11,375	12.0	1	▲ 100.0	▲ 100.0
9 地 方 特 例 交 付 金	122,027	20,806	▲ 82.9	20,852	▲ 82.9	32,076	54.2	53.8
10 地 方 交 付 税	3,215,378	2,824,274	▲ 12.2	3,043,548	▲ 5.3	2,955,350	4.6	▲ 2.9
1 普 通 交 付 税	2,942,296	2,594,778	▲ 11.8	2,814,052	▲ 4.4	2,711,543	4.5	▲ 3.6
2 特 別 交 付 税	273,082	229,496	▲ 16.0	229,496	▲ 16.0	243,807	6.2	6.2
11 交 通 安 全 対 策 特 別 交 付 金	1,758	1,838	4.6	1,838	4.6	1,706	▲ 7.2	▲ 7.2
合 計	6,145,092	5,615,763	▲ 8.6	6,350,931	3.3	5,916,762	5.4	▲ 6.8

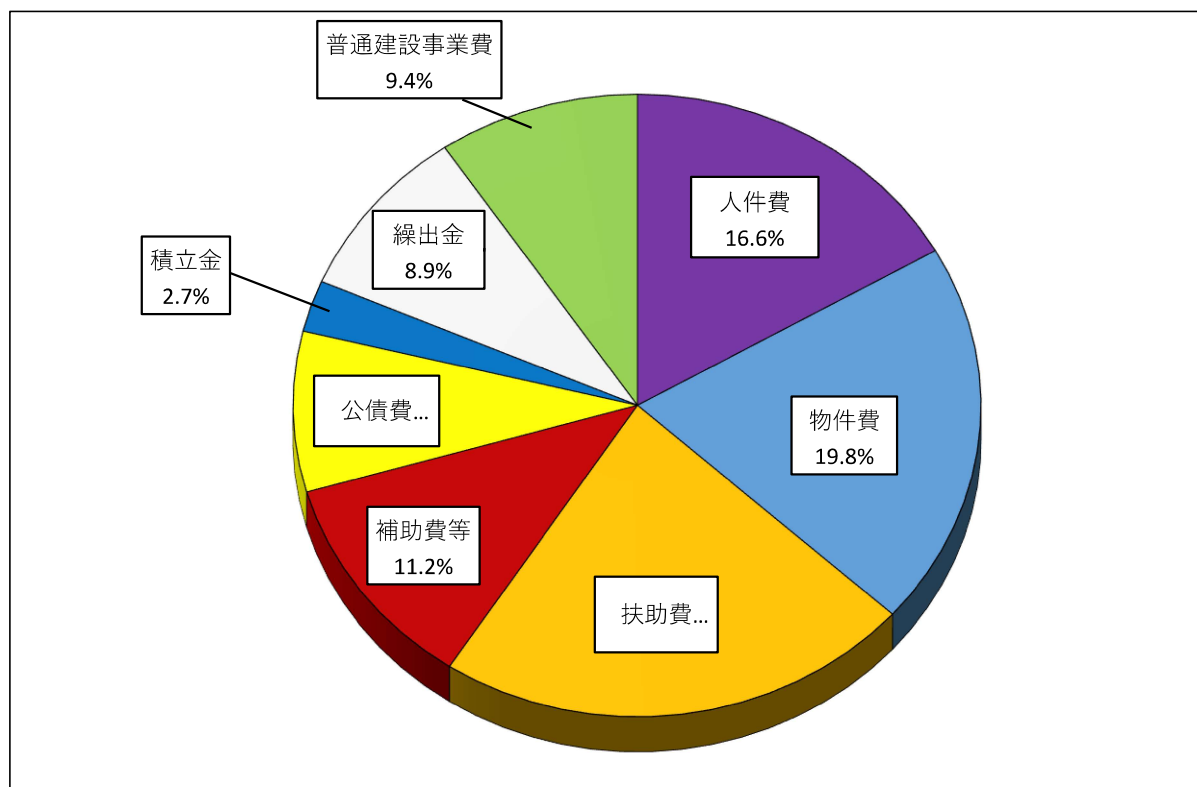
※ 目的税である都市計画税は下水道整備事業の財源として、また入湯税は観光振興事業の財源としてそれぞれ充当します。

※ 地方消費税交付金の内、社会保障財源分290,000千円は社会福祉経費の財源として充当します。

(2) 令和8年度一般会計予算 性質別内訳

(単位：千円、%)

区 分	本 年 度		前 年 度		対前年 度伸率
	当初予算額	構成比	当初予算額	構成比	
人 件 費	1,774,347	16.6	1,771,149	16.2	0.2
物 件 費	2,121,077	19.8	2,325,471	21.3	▲ 8.8
維 持 補 修 費	15,500	0.1	5,500	0.1	181.8
扶 助 費	2,386,964	22.3	2,216,020	20.3	7.7
補 助 費 等	1,201,862	11.2	1,627,259	14.9	▲ 26.1
公 債 費	883,904	8.2	853,814	7.8	3.5
積 立 金	283,700	2.7	130,505	1.2	117.4
投 資 及 び 出 資 金	0	0.0	0	0.0	0.0
貸 付 金	57,701	0.5	50,101	0.4	15.2
繰 出 金	958,809	8.9	925,245	8.4	3.6
普 通 建 設 事 業 費	1,004,080	9.4	995,694	9.1	0.8
予 備 費	32,056	0.3	29,242	0.3	9.6
計	10,720,000	100.0	10,930,000	100.0	▲ 1.9



※構成比1.0未満は表示していません。

3 基金の状況

(単位：千円)

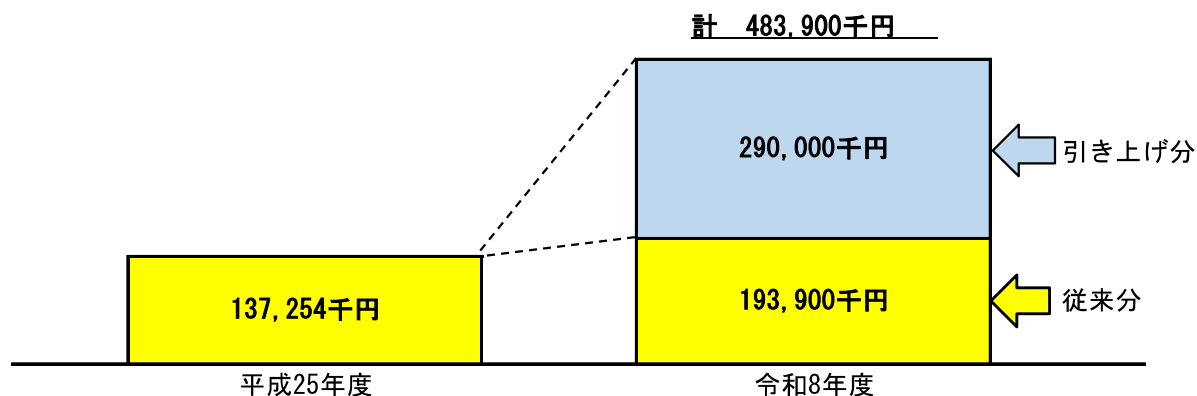
基金の種類		区分	7年度末 見込額	8年度予算		8年度末 見込額
				積立金	とりくずし	
財政調整基金	財政調整基金	現金	399,472	17,425	588,440	522,192
		有価証券	693,735			
	減債基金	現金	236,772	146,381	4,096	379,057
	公共施設整備等基金	現金	600,977	2,696	0	603,673
地域振興基金	地域振興(高齢者)	現金	29,121	96	1,281	27,936
	地域振興基金	現金	151,081	711	711	151,081
社会福祉振興基金		現金	23,636	99	98	23,637
観光産業振興基金		現金	10,476	3,193	10,818	2,851
森林環境基金		現金	2	2	0	4
国民健康保険基金	財政調整基金	現金	229,912	1,045	2,176	228,781
	高額療養費基金	現金	3,000	0	0	3,000
介護保険基金	給付費準備基金	現金	114,410	747	43,151	72,006
土地開発基金		現金	10,505	1,317	0	111,822
		有価証券	100,000			
都市計画基金		現金	5,826	110,705	116,269	262
育英振興基金		現金	12,126	66	950	11,242
文化振興基金		現金	5,354	16	0	5,370
スポーツ振興基金		現金	2,927	14	0	2,941
下水処理施設管理基金	地域し尿	現金	24,161	975	0	25,136
	し尿処理	現金	17,587	63	2,562	15,088
防災基金		現金	2,343	4	500	1,847
合 計			2,673,423	285,555	771,052	2,187,926

4 予算規模の推移

年 度	町 予 算		県 予 算		地方財政計画		国 予 算	
	一 般 会 計	対前年	一 般 会 計	対前年	歳 入 歳 出	対前年	一 般 会 計	対前年
	予 算 額	度伸率	予 算 額	度伸率	総 額 見 込 額	度伸率	予 算 額	度伸率
	百万円	%	百万円	%	億円	%	億円	%
平成14	7,680	▲ 4.0	543,156	▲ 6.4	875,666	▲ 1.9	812,300	▲ 1.7
15	7,488	▲ 2.5	528,956	▲ 2.6	862,107	▲ 1.5	817,891	0.7
16	7,518	0.4	498,628	▲ 5.7	846,669	▲ 1.8	821,109	0.4
17	6,780	▲ 9.8	479,030	▲ 3.9	837,687	▲ 1.1	821,829	0.1
18	6,518	▲ 3.9	461,933	▲ 3.6	831,508	▲ 0.7	796,860	▲ 3.0
19	6,606	1.4	456,273	▲ 1.2	831,261	▲ 0.0	829,088	4.0
20	6,530	▲ 1.2	458,937	0.6	834,014	0.3	830,613	0.2
21	6,560	0.5	462,036	0.7	825,557	▲ 1.0	885,480	6.6
22	6,780	3.4	465,318	0.7	821,268	▲ 0.5	922,992	4.2
23	6,880	1.5	481,158	3.4	825,054	0.5	924,116	0.1
24	6,830	▲ 0.7	470,681	▲ 2.2	818,647	▲ 0.8	903,339	▲ 2.2
25	7,588	11.1	455,139	▲ 3.3	819,154	0.1	926,115	2.5
26	8,710	14.8	477,115	4.8	833,607	1.8	958,823	3.5
27	7,767	▲ 10.8	483,458	1.3	852,710	2.3	963,420	0.5
28	8,020	3.3	495,117	2.4	857,593	0.6	967,218	0.4
29	10,450	30.3	477,849	▲ 3.5	866,198	1.0	974,547	0.8
30	9,480	▲ 9.3	506,651	6.0	868,973	0.3	977,128	0.3
令和元	8,130	▲ 14.2	501,698	▲ 1.0	895,930	3.1	1,014,571	3.8
2	8,300	2.1	560,943	11.8	907,397	1.3	1,026,580	1.2
3	8,450	1.8	536,662	▲ 4.3	898,060	▲ 1.0	1,066,097	3.8
4	9,580	13.4	550,310	2.5	905,918	0.9	1,075,964	0.9
5	11,128	16.2	532,919	▲ 3.2	920,350	1.6	1,143,812	6.3
6	10,717	▲ 3.7	543,982	2.1	936,388	1.7	1,125,717	▲ 1.6
7	10,930	2.0	563,657	3.6	970,644	3.7	1,151,978	2.3
8	10,720	▲ 1.9	621,987	10.3	1,024,400	5.5	1,223,092	6.2

5 消費税率の引き上げに伴う増収分の使途

平成26年4月から消費税率が5%から8%に、また令和元年10月に10%へ引き上げが実施され、消費税率引き上げに伴う増収分については、社会保障施策に要する経費に充てることとされており、三郷町では下記の事業に充てることとしています。



(千円)

事業名	経費	財源内訳				
		特定財源		一般財源		
		国・県支出金	その他		うち地方消費税引き上げ分	
社会福祉	高齢者福祉	102,038	36,377	12,334	53,327	12,505
	障がい者福祉	1,011,451	717,500	1	293,950	68,932
	児童福祉	1,262,352	965,331	41,096	255,925	60,015
	福祉医療	147,058	69,397	355	77,306	18,129
	小計	2,522,899	1,788,605	53,786	680,508	159,581
社会保険	介護保険	339,728	0	0	339,728	79,667
	国民健康保険	156,087	102,337	0	53,750	12,605
	後期高齢者医療	112,319	73,240	2	39,077	9,164
	小計	608,134	175,577	2	432,555	101,436
保健衛生	健康増進	67,426	743	16,605	50,078	11,743
	予防	48,000	0	0	48,000	11,256
	母子保健	31,769	6,238	12	25,519	5,984
	小計	147,195	6,981	16,617	123,597	28,983
合計	3,278,228	1,971,163	70,405	1,236,660	290,000	