
























# 凡 例















## 管 渠 種 別

	枝線管渠
	幹線管渠
	圧送枝線
	圧送幹線
	副管取付

## 人 孔 種 別

	0号マンホール
	1号マンホール
	2号マンホール
	3号マンホール
	4号マンホール
	150マンホール
	350マンホール
	450マンホール
	600マンホール
	750マンホール
	特1号マンホール
	特2号マンホール
	特殊マンホール
	特殊500マンホール
	塩ビ小口径マンホール
	楕円マンホール
	吐口
	処理施設
	ダミー（腹取り）
	ダミー（属性変化点）
	中継ポンプ場
	マンホールポンプ
	不明人孔

## 柵 種 別

	150
	200
	300
	350
	450
	500
	250×250
	300×300
	350×350
	400×400
	600mm型人孔
	1号人孔
	楕円人孔
	不明柵

## 表 示 例

