

令和3年度

予算案の概要

奈良県三郷町

1 総括表

(1) 令和3年度一般会計・特別会計 予算総括表

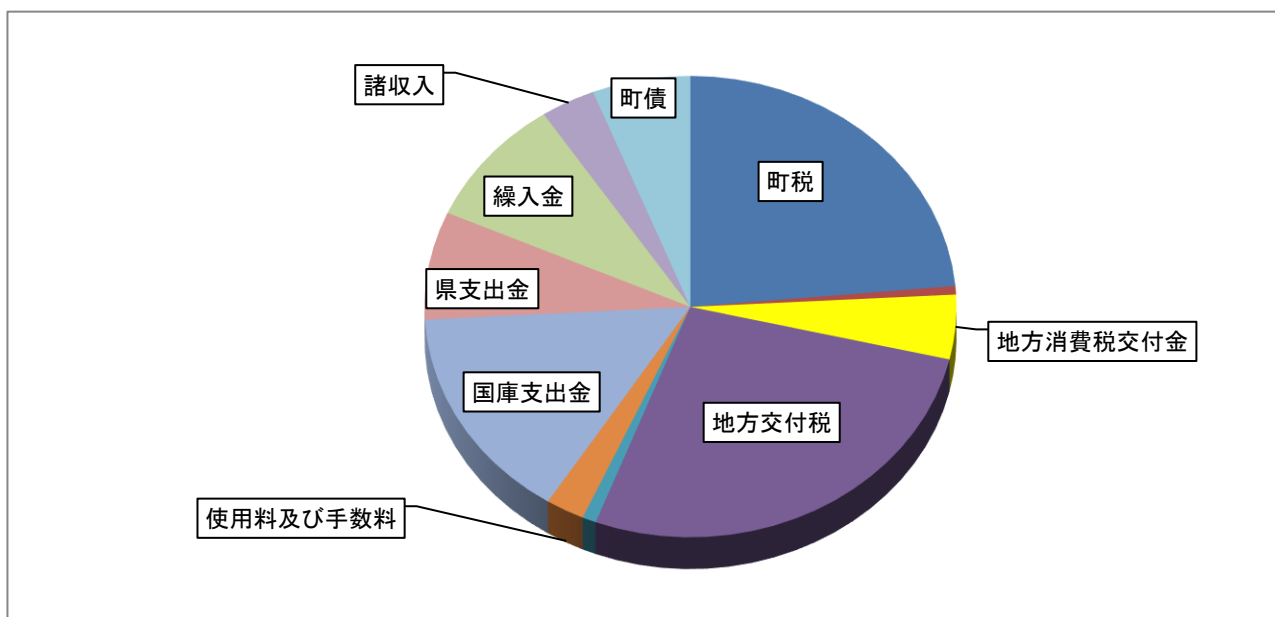
(単位：千円、%)

区 分		本 年 度	前 年 度	比 較	対前年度 伸 率	
普 通 会 計	一 般 会 計	8,450,000	8,300,000	150,000	1.8	
	特 別 会 計	住宅新築資金等貸付事業	8,644	11,043	▲ 2,399	▲ 21.7
		し尿浄化槽管理	2,986	2,988	▲ 2	▲ 0.1
		小 計	11,630	14,031	▲ 2,401	▲ 17.1
	計 (ア)	8,461,630	8,314,031	147,599	1.8	
そ の 他 特 別 会 計	国 民 健 康 保 険	2,266,844	2,251,498	15,346	0.7	
	介 護 保 険	2,228,705	1,970,636	258,069	13.1	
	後 期 高 齢 者 医 療	400,195	395,848	4,347	1.1	
	計 (イ)	4,895,744	4,617,982	277,762	6.0	
合 計 (ア) + (イ)	13,357,374	12,932,013	425,361	3.3		

(2) 令和3年度一般会計予算 歳入の款別内訳

(単位：千円、%)

区 分	本 年 度		前 年 度				対前年度伸率	
	当初予算額	構成比	当初予算額	構成比	現計予算額	構成比	当 初	現 計
町 税	1,965,533	23.3	2,102,208	25.3	2,095,743	17.0	▲ 6.5	▲ 6.2
地 方 譲 与 税	49,730	0.6	56,630	0.7	56,630	0.5	▲ 12.2	▲ 12.2
利 子 割 交 付 金	3,800	0.0	3,700	0.0	3,700	0.0	2.7	2.7
配 当 割 交 付 金	20,600	0.3	23,600	0.3	23,600	0.2	▲ 12.7	▲ 12.7
株式等譲渡所得割交付金	23,300	0.3	13,500	0.2	13,500	0.1	72.6	72.6
法 人 事 業 税 交 付 金	3,100	0.0	1,700	0.0	1,700	0.0	82.4	82.4
地 方 消 費 税 交 付 金	376,100	4.5	386,900	4.7	386,900	3.1	▲ 2.8	▲ 2.8
環 境 性 能 割 交 付 金	5,900	0.1	5,000	0.1	5,000	0.0	18.0	18.0
地 方 特 例 交 付 金	33,095	0.4	19,004	0.2	19,004	0.2	74.1	74.1
地 方 交 付 税	2,264,738	26.8	2,164,186	26.1	2,164,186	17.5	4.6	4.6
交 通 安 全 対 策 特 別 交 付 金	2,518	0.0	2,296	0.0	2,296	0.0	9.7	9.7
分 担 金 及 び 負 担 金	70,087	0.8	71,039	0.9	71,039	0.6	▲ 1.3	▲ 1.3
使 用 料 及 び 手 数 料	197,138	2.3	197,726	2.4	197,726	1.6	▲ 0.3	▲ 0.3
国 庫 支 出 金	1,262,420	14.9	1,122,466	13.5	4,000,707	32.4	12.5	▲ 68.4
県 支 出 金	629,831	7.5	638,038	7.7	698,630	5.7	▲ 1.3	▲ 9.8
財 産 収 入	12,195	0.1	10,959	0.1	116,259	1.0	11.3	▲ 89.5
寄 附 金	5	0.0	5	0.0	3,103	0.0	0.0	▲ 99.8
繰 入 金	753,827	8.9	916,581	11.0	436,652	3.5	▲ 17.8	72.6
繰 越 金	1	0.0	1	0.0	616,635	5.0	0.0	▲ 100.0
諸 収 入	277,882	3.3	166,461	2.0	271,491	2.2	66.9	2.4
町 債	498,200	5.9	398,000	4.8	1,152,600	9.4	25.2	▲ 56.8
計	8,450,000	100.0	8,300,000	100.0	12,337,101	100.0	1.8	▲ 31.5

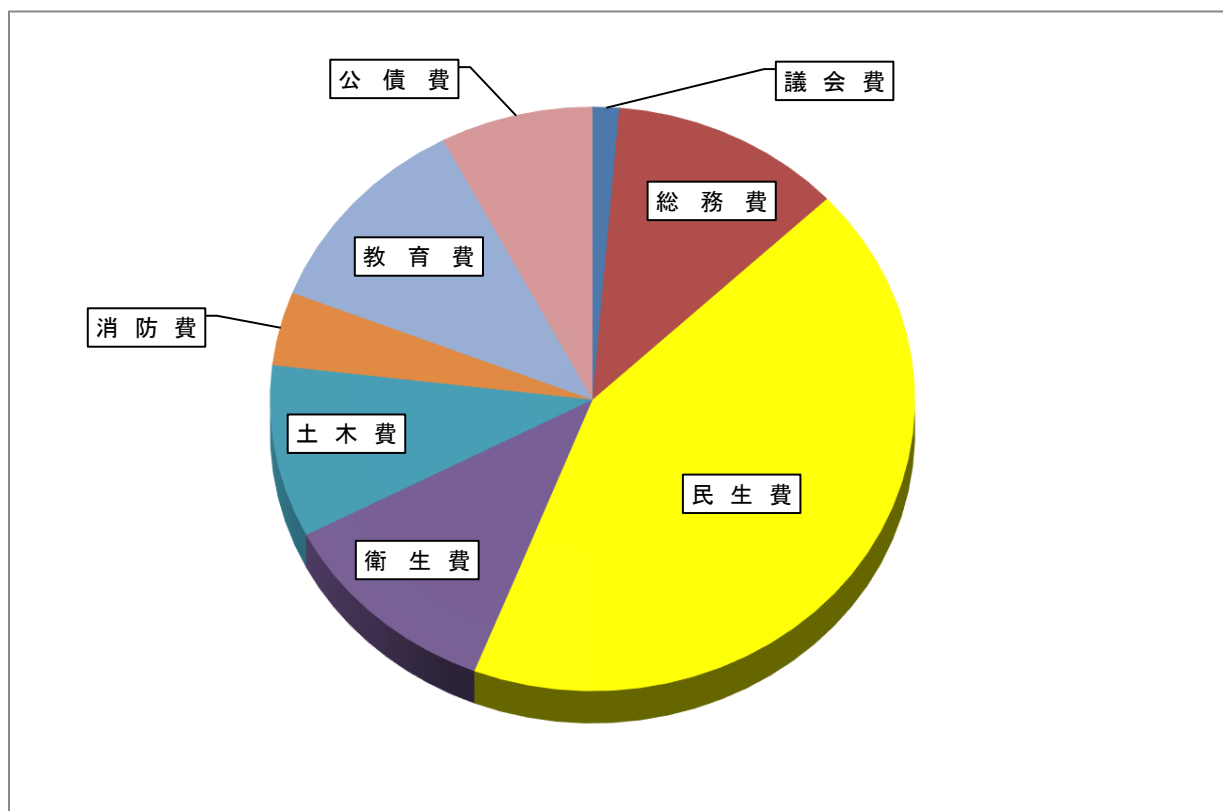


※構成比1.0未満は表示していません。

(3) 令和3年度一般会計予算 歳出の款別内訳

(単位：千円、%)

区 分	本 年 度		前 年 度				対前年度伸率	
	当初予算額	構成比	当初予算額	構成比	現計予算額	構成比	当 初	現 計
議 会 費	108,192	1.3	107,188	1.3	106,783	0.9	0.9	1.3
総 務 費	951,474	11.3	899,870	10.8	3,443,921	27.9	5.7	▲ 72.4
民 生 費	3,513,885	41.6	3,260,359	39.3	4,291,194	34.8	7.8	▲ 18.1
衛 生 費	931,935	11.0	819,380	9.9	909,709	7.4	13.7	2.4
農 林 業 費	39,133	0.5	38,961	0.5	45,829	0.4	0.4	▲ 14.6
商 工 費	88,282	1.0	58,822	0.7	169,252	1.4	50.1	▲ 47.8
土 木 費	777,467	9.2	789,110	9.5	772,428	6.2	▲ 1.5	0.7
消 防 費	331,815	3.9	299,159	3.6	403,329	3.2	10.9	▲ 17.7
教 育 費	930,600	11.0	1,425,031	17.1	1,552,020	12.6	▲ 34.7	▲ 40.0
災 害 復 旧 費	116,160	1.4	1	0.0	40,437	0.3	11615900.0	187.3
公 債 費	626,525	7.4	580,486	7.0	580,486	4.7	7.9	7.9
諸 支 出 金	161	0.0	42	0.0	122	0.0	283.3	32.0
予 備 費	34,371	0.4	21,591	0.3	21,591	0.2	59.2	59.2
計	8,450,000	100.0	8,300,000	100.0	12,337,101	100.0	1.8	▲ 31.5



構成比 1.0未満は表示していません。

2 令和3年度一般会計予算の構成の概要

(1) 町税等一般財源収入の状況

(単位：千円，%)

区 分	令和元年度 決 算 額 A	令 和 2 年 度				令 和 3 年 度		
		当初予算額 B	(B-A)/A	決算見込額 C	(C-A)/A	予 算 額 D	(D-B)/B	(D-C)/C
1 町 税	2,150,384	2,102,208	▲ 2.2	2,152,918	0.1	1,965,533	▲ 6.5	▲ 8.7
1 町 民 税	1,161,079	1,118,527	▲ 3.7	1,163,187	0.2	1,008,209	▲ 9.9	▲ 13.3
(1) 個 人	1,125,318	1,091,711	▲ 3.0	1,130,364	0.4	984,802	▲ 9.8	▲ 12.9
(2) 法 人	35,761	26,816	▲ 25.0	32,823	▲ 8.2	23,407	▲ 12.7	▲ 28.7
2 固 定 資 産 税	767,375	759,951	▲ 1.0	766,515	▲ 0.1	734,067	▲ 3.4	▲ 4.2
3 軽 自 動 車 税	45,873	46,739	1.9	47,379	3.3	47,895	2.5	1.1
(1) 軽自動車税	45,502	45,188	▲ 0.7	46,475	2.1	46,995	4.0	1.1
(2) 環境性能割	371	1,551	318.1	904	143.7	900	▲ 42.0	▲ 0.4
4 町 た ば こ 税	56,590	52,597	▲ 7.1	57,488	1.6	55,985	6.4	▲ 2.6
5 入 湯 税	2,259	7,905	249.9	1,444	▲ 36.1	7,575	▲ 4.2	424.6
6 都 市 計 画 税	117,208	116,489	▲ 0.6	116,905	▲ 0.3	111,802	▲ 4.0	▲ 4.4
2 地 方 譲 与 税	58,207	56,630	▲ 2.7	56,259	▲ 3.3	49,730	▲ 12.2	▲ 11.6
1 地方揮発油譲与税	14,756	13,200	▲ 10.5	13,212	▲ 10.5	11,400	▲ 13.6	▲ 13.7
2 自動車重量譲与税	42,497	41,400	▲ 2.6	41,017	▲ 3.5	36,300	▲ 12.3	▲ 11.5
3 森林環境譲与税	954	2,030	112.8	2,030	112.8	2,030	0.0	0.0
3 利 子 割 交 付 金	3,927	3,700	▲ 5.8	4,280	9.0	3,800	2.7	▲ 11.2
4 配 当 割 交 付 金	26,272	23,600	▲ 10.2	23,697	▲ 9.8	20,600	▲ 12.7	▲ 13.1
5 株 式 等 譲 渡 所 得 割 交 付 金	15,048	13,500	▲ 10.3	25,912	72.2	23,300	72.6	▲ 10.1
6 法 人 事 業 税 交 付 金		1,700		2,460		3,100	82.4	26.0
7 地 方 消 費 税 交 付 金	325,614	386,900	18.8	406,714	24.9	376,100	▲ 2.8	▲ 7.5
8 環 境 性 能 割 交 付 金	3,361	5,000	48.8	5,965	77.5	5,900	18.0	▲ 1.1
9 地 方 特 例 交 付 金	55,907	19,004	▲ 66.0	27,761	▲ 50.3	33,095	74.1	19.2
10 地 方 交 付 税	2,495,962	2,164,186	▲ 13.3	2,467,235	▲ 1.2	2,264,738	4.6	▲ 8.2
1 普 通 交 付 税	2,212,912	1,937,835	▲ 12.4	2,240,884	1.3	2,036,664	5.1	▲ 9.1
2 特 別 交 付 税	283,050	226,351	▲ 20.0	226,351	▲ 20.0	228,074	0.8	0.8
11 交 通 安 全 対 策 特 別 交 付 金	2,226	2,296	3.1	2,296	3.1	2,518	9.7	9.7
自動車取得税交付金	9,680		▲ 100.0		▲ 100.0			
合 計	5,146,588	4,778,724	▲ 7.1	5,175,497	0.6	4,748,414	▲ 0.6	▲ 8.3

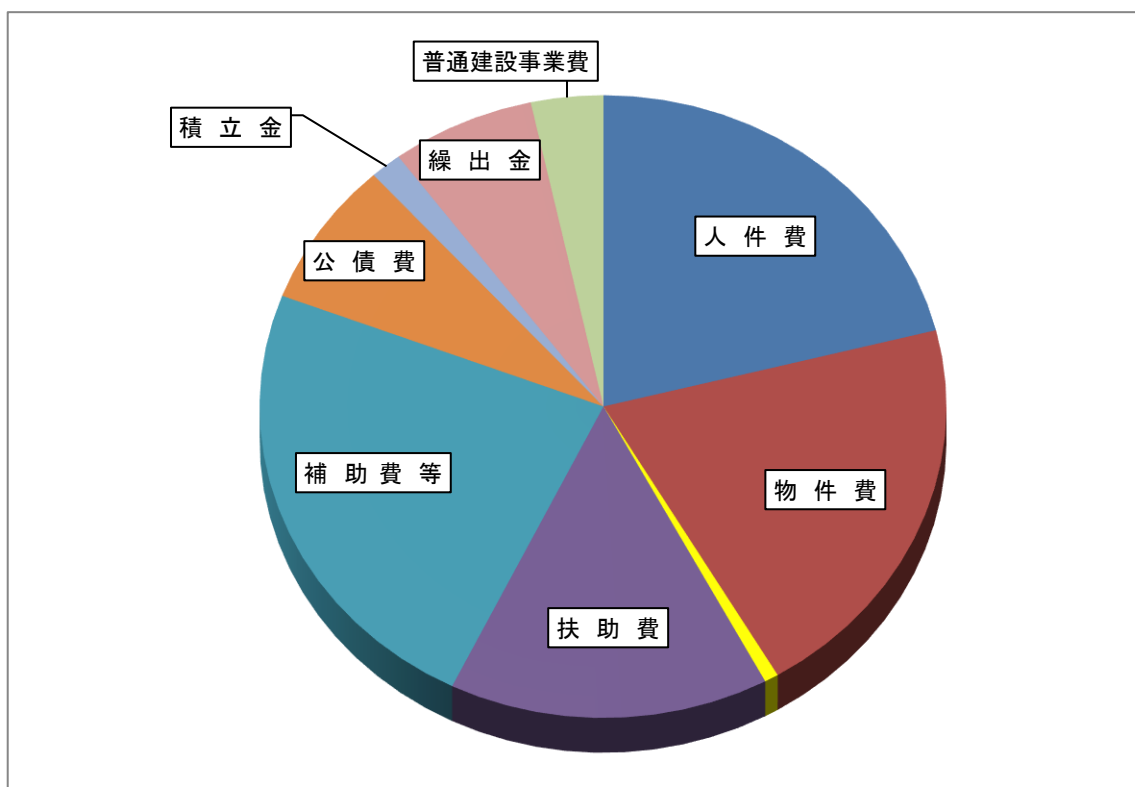
※ 目的税である都市計画税は下水道整備事業の財源として、また入湯税は観光振興事業の財源としてそれぞれ充当します。

※ 地方消費税交付金の内、社会保障財源分226,100千円は社会福祉経費の財源として充当します。

(2) 令和3年度一般会計予算 性質別内訳

(単位：千円、%)

区 分	本 年 度		前 年 度		対前年 度伸率
	当初予算額	構成比	当初予算額	構成比	
人 件 費	1,746,992	20.7	1,719,987	20.7	1.6
物 件 費	1,699,858	20.1	1,566,184	18.9	8.5
維 持 補 修 費	54,600	0.6	57,020	0.7	▲ 4.2
扶 助 費	1,248,029	14.8	1,260,906	15.2	▲ 1.0
補 助 費 等	1,952,401	23.1	1,453,942	17.5	34.3
公 債 費	626,525	7.4	580,486	7.0	7.9
積 立 金	123,575	1.5	127,589	1.5	▲ 3.1
投 資 及 び 出 資 金	0	0.0	0	0.0	0.0
貸 付 金	119,706	1.4	101	0.0	118420.8
繰 出 金	561,938	6.7	796,797	9.6	▲ 29.5
普 通 建 設 事 業 費	282,005	3.3	715,397	8.6	▲ 60.6
予 備 費	34,371	0.4	21,591	0.3	59.2
計	8,450,000	100.0	8,300,000	100.0	1.8



構成比1.0未満は表示しておりません。

3 基金の状況

(単位：千円)

基金の種類		区分	2年度末 見込額	3年度予算		3年度末 見込額
				積立金	とりくずし	
財政調整基金	財政調整基金	現金	1,077,005	2,226	640,247	438,984
	減債基金	現金	77,944	1,020	0	78,964
	公共施設整備等基金	現金	105,487	48	0	105,535
地域振興基金	地域振興基金 (高齢者)	現金	31,340	1	1	31,340
	地域振興基金	現金	150,887	3	4	150,886
社会福祉振興基金		現金	29,452	3	2	29,453
観光産業振興基金		現金	23,558	7,582	942	30,198
森林環境基金		現金	0	2	0	2
国民健康保険基金	財政調整基金	現金	255,637	59	17,387	238,309
	高額療養費基金	現金	3,000	0	0	3,000
介護保険基金	給付費準備基金	現金	74,694	33	9,765	64,962
土地開発基金		現金	105,521	161	0	105,682
都市計画基金		現金	720	111,803	111,803	720
育英振興基金		現金	8,882	2	690	8,194
文化振興基金		現金	2,583	2	0	2,585
下水処理施設管理基金	地域し尿	現金	23,884	883	0	24,767
	し尿処理	現金	19,440	2	2,142	17,300
合 計			1,990,034	123,830	782,983	1,330,881

4 予算規模の推移

年 度	町 予 算		県 予 算		地方財政計画		国 予 算	
	一 般 会 計	対前年	一 般 会 計	対前年	歳 入 歳 出	対前年	一 般 会 計	対前年
	予 算 額	度伸率	予 算 額	度伸率	総 額 見 込 額	度伸率	予 算 額	度伸率
	百万円	%	百万円	%	億円	%	億円	%
平成9	8,330	▲ 2.9	559,945	▲ 1.0	870,596	2.1	773,900	3.0
10	7,788	▲ 6.5	564,185	0.8	870,964	0.0	776,692	0.4
11	8,660	11.2	579,615	2.7	885,316	1.6	818,601	5.4
12	8,150	▲ 5.9	580,070	0.1	889,300	0.5	849,871	3.8
13	7,998	▲ 1.9	580,460	0.1	893,071	0.4	826,524	▲ 2.7
14	7,680	▲ 4.0	543,156	▲ 6.4	875,666	▲ 1.9	812,300	▲ 1.7
15	7,488	▲ 2.5	528,956	▲ 2.6	862,107	▲ 1.5	817,891	0.7
16	7,518	0.4	498,628	▲ 5.7	846,669	▲ 1.8	821,109	0.4
17	6,780	▲ 9.8	479,030	▲ 3.9	837,687	▲ 1.1	821,829	0.1
18	6,518	▲ 3.9	461,933	▲ 3.6	831,508	▲ 0.7	796,860	▲ 3.0
19	6,606	1.4	456,273	▲ 1.2	831,261	▲ 0.0	829,088	4.0
20	6,530	▲ 1.2	458,937	0.6	834,014	0.3	830,613	0.2
21	6,560	0.5	462,036	0.7	825,557	▲ 1.0	885,480	6.6
22	6,780	3.4	465,318	0.7	821,268	▲ 0.5	922,992	4.2
23	6,880	1.5	481,158	3.4	825,054	0.5	924,116	0.1
24	6,830	▲ 0.7	470,681	▲ 2.2	818,647	▲ 0.8	903,339	▲ 2.2
25	7,588	11.1	455,139	▲ 3.3	819,154	0.1	926,115	2.5
26	8,710	14.8	477,115	4.8	833,607	1.8	958,823	3.5
27	7,767	▲ 10.8	483,458	1.3	852,710	2.3	963,420	0.5
28	8,020	3.3	495,117	2.4	857,593	0.6	967,218	0.4
29	10,450	30.3	477,849	▲ 3.5	866,198	1.0	974,547	0.8
30	9,480	▲ 9.3	506,651	6.0	868,973	0.3	977,128	0.3
令和元	8,130	▲ 14.2	501,698	▲ 1.0	895,930	3.1	1,014,571	3.8
2	8,300	2.1	560,943	11.8	907,397	1.3	1,026,580	1.2
3	8,450	1.8	536,662	▲ 4.3	898,060	▲ 1.0	1,066,097	3.8