

1 平成28年度会計別決算状況

区 分			歳 入	歳 出	
普 通 会 計	一 般 会 計	予 算 現 額	9,853,618,000	9,853,618,000	
		決 算 額	9,687,803,136	9,163,368,125	
		収 納 ・ 執 行 率	98.3	93.0	
	特 別 会 計	住宅新築資金等貸付事業	予 算 現 額	274,477,000	274,477,000
			決 算 額	30,119,500	274,476,191
			収 納 ・ 執 行 率	11.0	100.0
		し尿浄化槽管理	予 算 現 額	5,179,000	5,179,000
			決 算 額	4,447,015	4,378,755
			収 納 ・ 執 行 率	85.9	84.5
	勢野北部用地整理事業	予 算 現 額	313,611,000	313,611,000	
		決 算 額	267,424,451	267,424,451	
		収 納 ・ 執 行 率	85.3	85.3	
	小 計	予 算 現 額	593,267,000	593,267,000	
		決 算 額	301,990,966	546,279,397	
		収 納 ・ 執 行 率	50.9	92.1	
計	予 算 現 額	10,446,885,000	10,446,885,000		
	決 算 額	9,989,794,102	9,709,647,522		
	収 納 ・ 執 行 率	95.6	92.9		
準公営企業会計及びその他事業会計	下水道事業	予 算 現 額	772,247,000	772,247,000	
		決 算 額	661,073,047	653,309,731	
		収 納 ・ 執 行 率	85.6	84.6	
	国民健康保険	予 算 現 額	3,041,238,000	3,041,238,000	
		決 算 額	2,986,362,817	2,927,513,710	
		収 納 ・ 執 行 率	98.2	96.3	
	介護保険	予 算 現 額	1,867,446,000	1,867,446,000	
		決 算 額	1,839,209,958	1,809,578,618	
		収 納 ・ 執 行 率	98.5	96.9	
	後期高齢者医療	予 算 現 額	322,765,000	322,765,000	
		決 算 額	312,298,479	310,593,679	
		収 納 ・ 執 行 率	96.8	96.2	
	計	予 算 現 額	6,003,696,000	6,003,696,000	
		決 算 額	5,798,944,301	5,700,995,738	
		収 納 ・ 執 行 率	96.6	95.0	
合 計	予 算 現 額	16,450,581,000	16,450,581,000		
	決 算 額	15,788,738,403	15,410,643,260		
	収 納 ・ 執 行 率	96.0	93.7		

( 単位：円，% )

差引残額	繰越財源	実質収支	前年度実質収支	単年度収支
524,435,011	0	524,435,011	463,753,219	60,681,792
244,356,691	0	244,356,691	253,568,753	9,212,062
68,260	0	68,260	446,803	378,543
0	0	0	207,074,451	207,074,451
244,288,431	0	244,288,431	46,047,499	198,240,932
280,146,580	0	280,146,580	417,705,720	137,559,140
7,763,316	7,562,000	201,316	172,719	28,597
58,849,107	0	58,849,107	52,483,906	6,365,201
29,631,340	0	29,631,340	2,376,396	27,254,944
1,704,800	0	1,704,800	557,500	1,147,300
97,948,563	7,562,000	90,386,563	55,590,521	34,796,042
378,095,143	7,562,000	370,533,143	473,296,241	102,763,098

## 2. 普通会計総括

平成28年度普通会計決算は、歳入総額9,467,144千円、歳出総額9,186,997千円となり、歳入歳出差引280,147千円の黒字決算となった。

まず、歳入決算額を見てみると、前年度比1,578,442千円（20.0%増）と大幅な増額となっている。構成比の高い町税と地方交付税について前年度決算額と比較してみると、町税では、2,152,250千円で対前年度比 4,284千円（0.2%減）とほぼ昨年度と同額であり、町税と同程度の構成比を占める地方交付税については2,338,590千円となり、前年度比 22,138千円（0.9%減）で前年度より若干の減額となった。

次に増減額の大きい区分を見てみると、繰入金では、前年度比1,071,851千円（816.2%増）の大幅な増額となった。これは、勢野北部土地区画整理組合に係る損失補償の支払いに対して財政調整基金や土地開発基金などからの繰り入れを行ったことによるものである。次に国庫支出金では対前年度比139,049千円（15.3%増）の1,049,591千円となった。これは、「社会資本整備総合交付金」を活用し、開運橋補修工事や勢野小山田地区道路築造工事などの事業を実施したことや、「地方創生加速化交付金」によるテレワーク推進事業の実施によるものである。また県支出金でも「公共施設再生可能エネルギー等導入事業補助金」を活用し、太陽光発電システムを各小学校に設置したことなどにより、前年度比93,162千円（18.5%増）となっている。町債においても中学校建替に伴う実施設計業務で公共施設最適化事業債を借り入れたことなどから、前年度比90,500千円（23.4%増）の477,600千円となった。

次に、歳出決算の主な内容を性質別に見ると、勢野北部土地区画整理組合に係る損失補償の支払いにより、補助費等が前年度比1,028,046千円（149.8%増）の1,714,401千円と大幅な増加となった。また、積立金については、勢野北部用地整理事業特別会計の閉鎖に伴い、土地売払代金を一般会計に繰入れ、財政調整基金に積み立てたことにより、前年度比212,771千円（63.8%増）の546,190千円となった。次に義務的経費である扶助費では前年度比72,524千円（5.2%増）の1,464,448千円となった。一方、人件費では前年度比 12,119千円（0.8%減）の1,500,435千円、公債費では前年度比 4,187千円（0.8%減）の545,984千円となったことで、一般財源総額に占める義務的経費の構成比が35.1%となり、前年度に比べ8.1ポイントの減少となった。また普通建設事業費は中学校建替実施設計や開運橋補修工事、サテライトオフィス改修工事などの実施により、748,167千円で比320,218千円（74.8%増）となった。

このように、損失補償という多額の支出を執行しながらも、長年の懸案事業であった中学校建替事業、またサテライトオフィスの開設、開運橋の補修など大きな事業を実施するために、国の補助金や交付金の確保に努め、その他の支出については可能な限り単独事業費の抑制に努めたことに加え、勢野北部用地整理事業特別会計を本年度で閉鎖し、土地売払代金を一般会計に繰入れ、また不足する財源を補うため基金からの取崩しを行ったことで、平成28年度決算における普通会計の実質収支は280,147千円の黒字となった。

### 3 普通会計決算純計操作表

(単位：千円)

区 分	歳 入			歳 出		
	決 算 額	左 の うち 相 互 重 複		決 算 額	左 の うち 相 互 重 複	
		相 手 会 計 名	金 額		相 手 会 計 名	金 額
一般会計	9,687,803	し尿浄化槽管理 特別会計	137	9,163,368	住宅新築資金等 貸付事業特別会計	4,867
		勢野北部用地整理 事業特別会計	264,077			
計	(ア) 9,687,803		(イ) 264,214	(ウ) 9,163,368		(エ) 4,867
普通会計を構成する特別会計	住宅新築資金等 貸付事業特別会計	30,120	一般会計	4,867	274,476	
	し尿浄化槽管理 特別会計	4,447		4,379	一般会計	137
	勢野北部用地整理 事業特別会計	267,424		267,424		264,077
計	(オ) 301,991		(カ) 4,867	(キ) 546,279		(ク) 264,214
合 計	ア-イ+オ-カ=(ケ) 9,720,713	繰越金	(コ) 805,649	ウ-エ+キ-ク=(サ) 9,440,566	前年度 繰上充用金	(シ) 253,569
普 通 会 計	ケ-コ+(コ-シ) 9,467,144			(サ)-(シ) 9,186,997		

#### 〔普通会計〕

会計単一主義に基づき区分されるもので、公営企業会計 その他の公営企業会計（下水道事業）国民健康保険特別会計 介護保険特別会計 後期高齢者医療特別会計等の会計を除き、ひとつにまとめたもので、各団体相互間の比較が容易にできることから、決算統計の調査や地方財政の計数に用いられる。

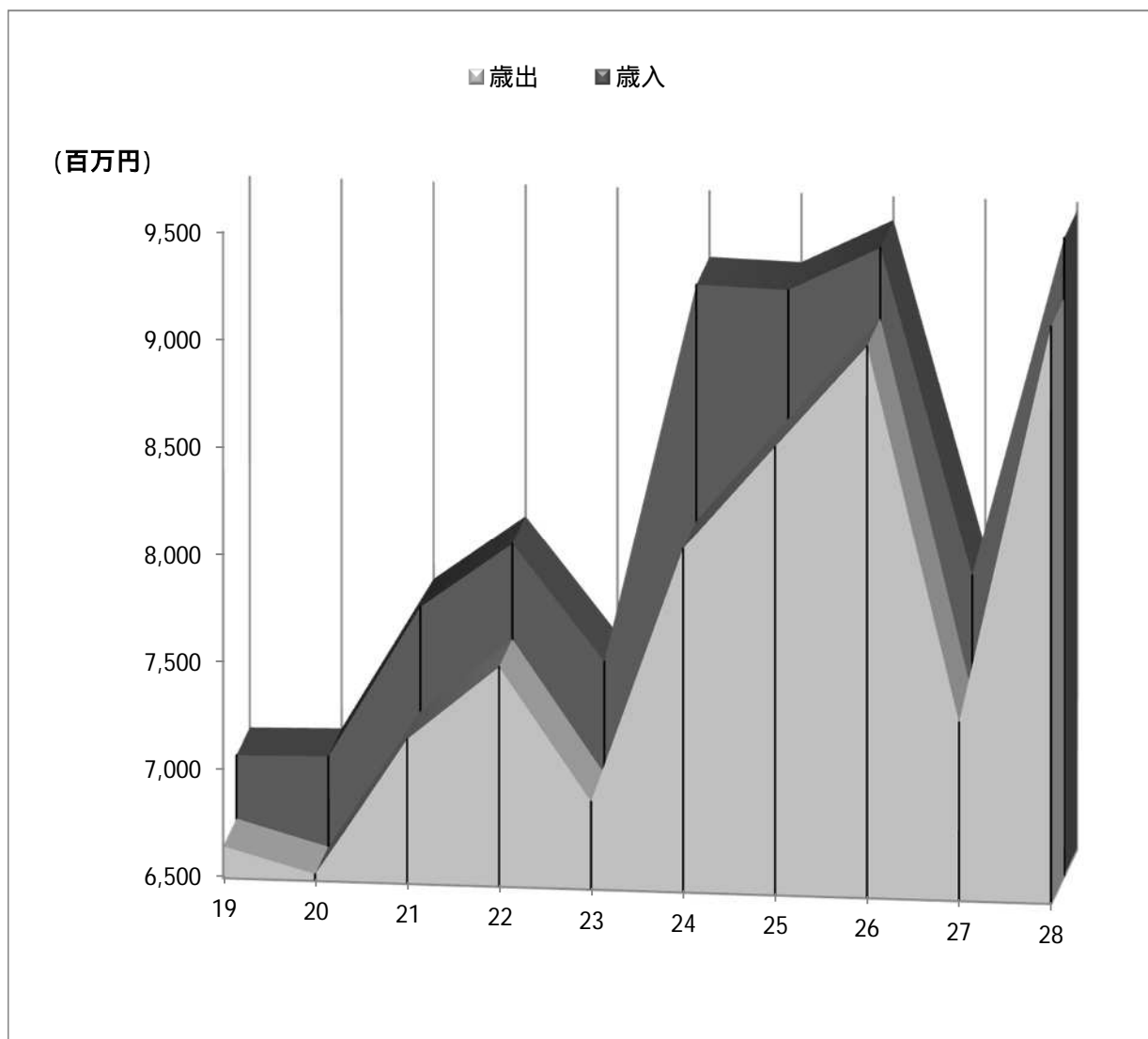
本町において普通会計で処理しているのは、一般会計 住宅新築資金等貸付事業特別会計 し尿浄化槽管理特別会計 勢野北部用地整理事業特別会計の4会計であり、会計間の繰入金、繰出金等の重複部分については、純計を行っている。

#### 4 普通会計決算収支

(単位：千円、%)

区 分	平成28年度	平成27年度	差 引	増 減 率
歳入総額 ( A )	9,467,144	7,888,702	1,578,442	20.0
歳出総額 ( B )	9,186,997	7,336,622	1,850,375	25.2
歳入歳出差引額 (A)-(B) ( C )	280,147	552,080	271,933	49.3
翌年度への繰越すべき財源 ( D )	0	134,374	134,374	100.0
実質収支 (C)-(D) ( E )	280,147	417,706	137,559	32.9
単年度収支 ( F )	137,559	135,526	273,085	
積立金 ( G )	265,948	51,984	213,964	411.6
繰上償還金 ( H )	0	0	0	0.0
積立金とりくずし ( I )	460,000	0	460,000	-
実質単年度収支 (F)+(G)+(H)-(I)	331,611	187,510	519,121	

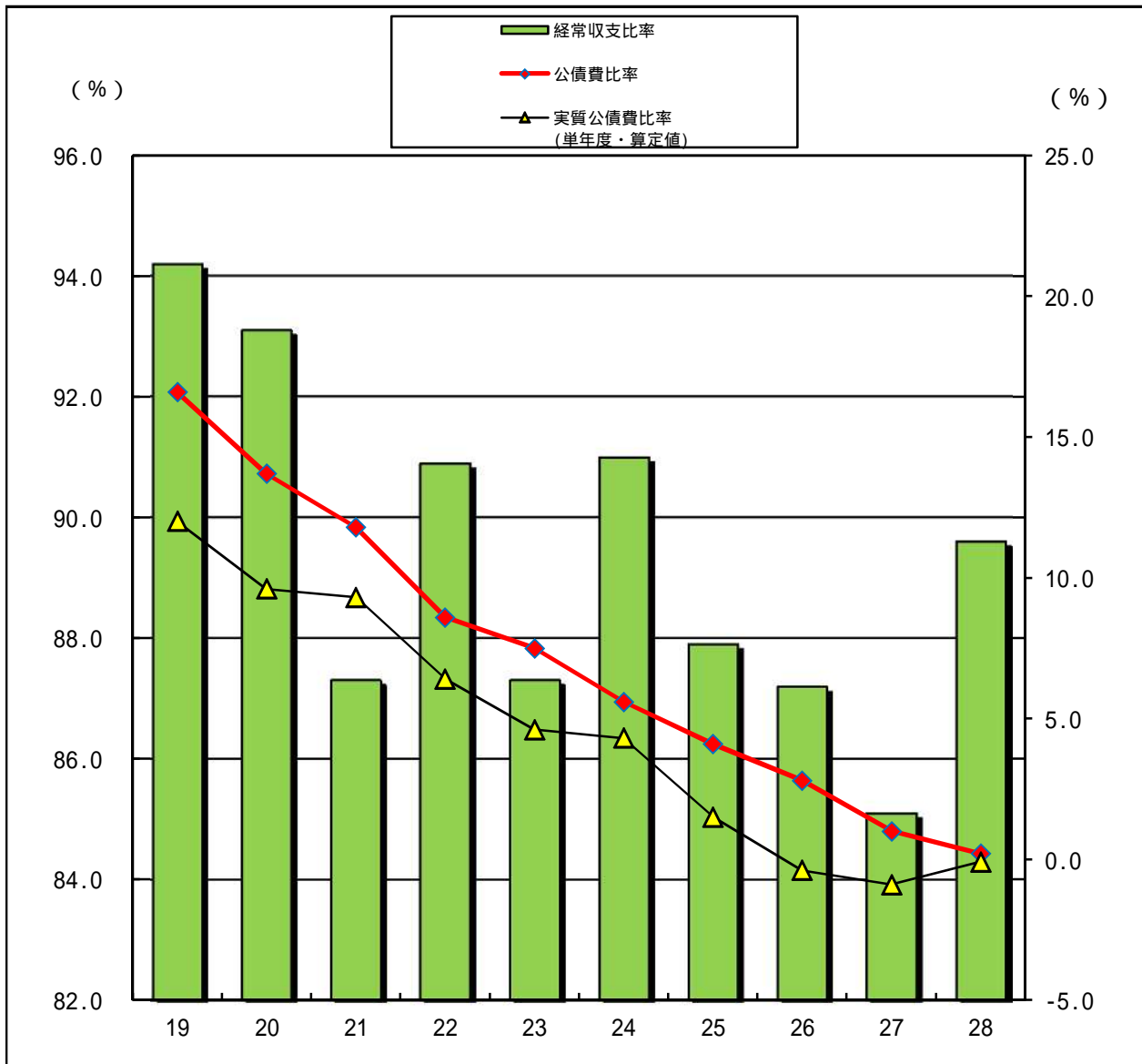
## 5 歳入歳出決算額の推移



(単位：百万円)

区 分	19	20	21	22	23	24	25	26	27	28
歳 入	6,945	6,954	7,660	7,967	7,435	9,196	9,185	9,394	7,889	9,467
歳 出	6,652	6,533	7,177	7,525	6,915	8,102	8,589	9,068	7,337	9,187

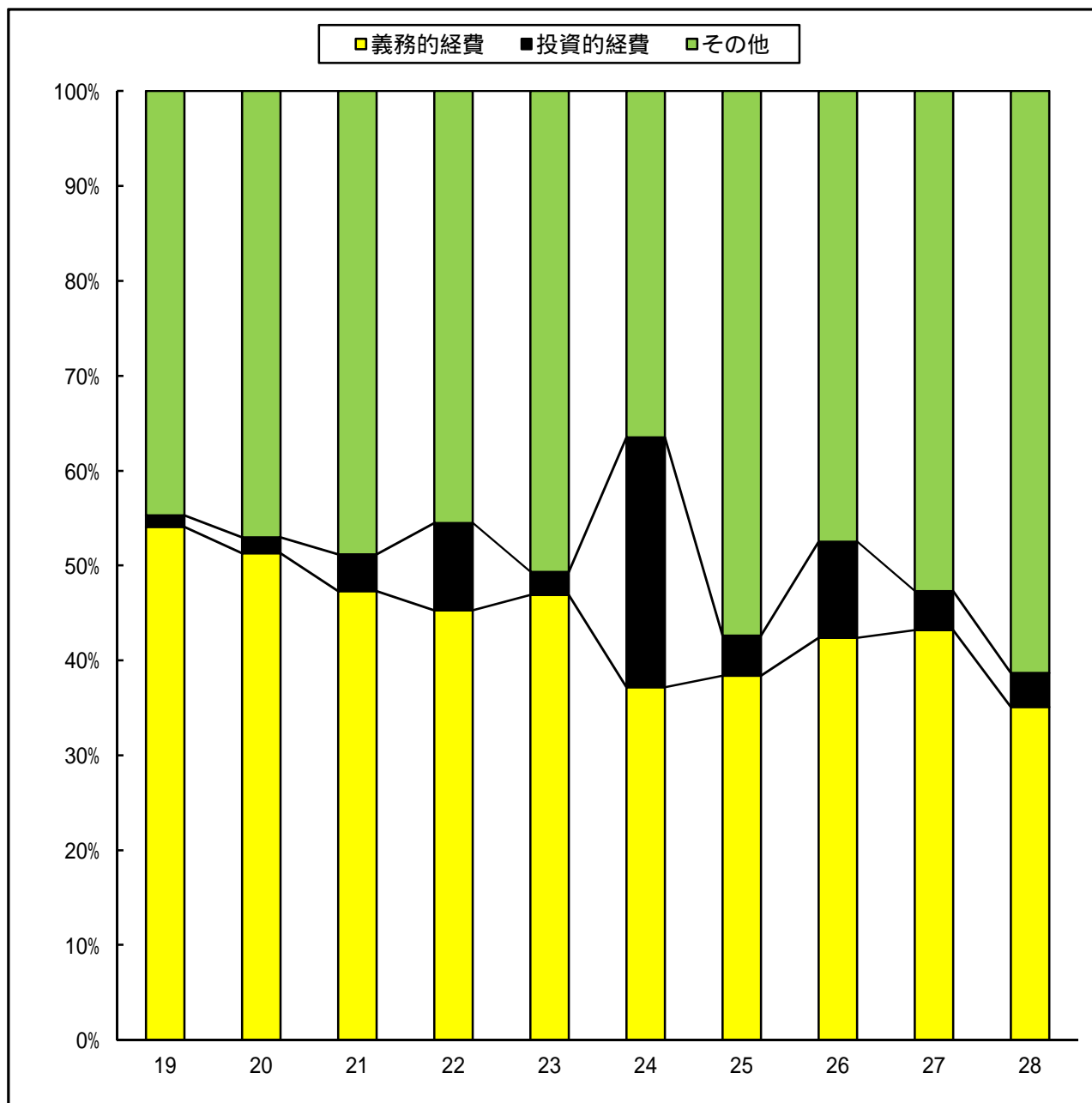
## 6 経常収支比率及び公債費比率等の推移



(単位：%)

区 分	19	20	21	22	23	24	25	26	27	28
経常収支比率	94.2	93.1	87.3	90.9	87.3	91.0	87.9	87.2	85.1	89.6
公債費比率	16.6	13.7	11.8	8.6	7.5	5.6	4.1	2.8	1.0	0.2
実質公債費比率 (単年度・算定値)	12.0	9.6	9.3	6.4	4.6	4.3	1.5	0.4	0.9	0.1

## 7 歳出の一般財源総額に占める義務的経費及び投資的経費充当一般財源の推移



(単位：%)

区 分	19	20	21	22	23	24	25	26	27	28
義務的経費	54.1	51.3	47.3	45.3	46.9	37.2	38.4	42.4	43.2	35.1
投資的経費	1.2	1.7	3.9	9.2	2.4	26.3	4.2	10.1	4.1	3.6
その他	44.7	47.0	48.8	45.5	50.7	36.5	57.4	47.5	52.7	61.3



## 8 財政状況一覧表

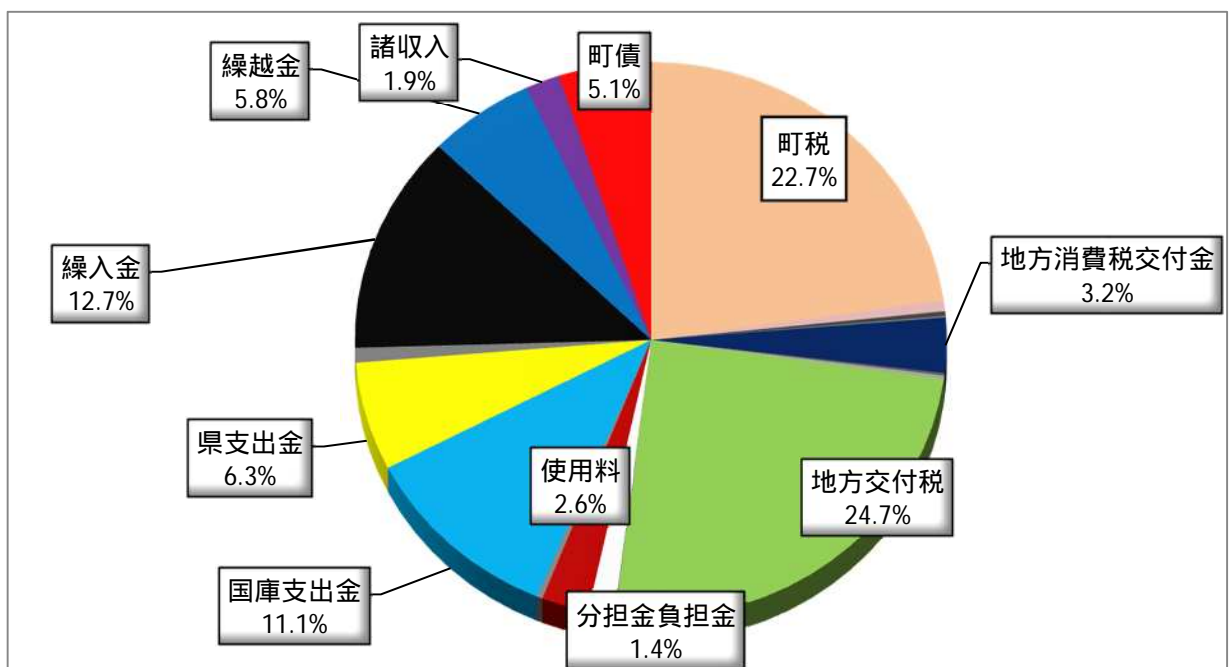
年 度	経常 収支 比率 (%)	公債費 比率 (%)	財政力 指数	職 員 数 (人)	歳入合計		歳出合計			税金に 対する 人件費 の割合 (%) B/A	税金に 対する 普通建 設費の 割合 (%) C/A
					(千円)	うち 町 税 (A)	(千円)	うち 人件費 (B)	うち 普通建設事業 (C)		
11	86.4	19.3	0.469	208	11,637,170	2,479,332	11,237,001	1,791,509	4,192,402	72.3	169.1
12	84.4	19.3	0.457	202	9,432,003	2,302,274	9,146,505	1,747,502	2,055,876	75.9	89.3
13	84.2	18.3	0.482	201	8,509,349	2,388,736	8,150,377	1,767,997	1,342,244	74.0	56.2
14	88.2	19.7	0.493	193	8,190,902	2,368,923	8,125,581	1,745,587	1,089,449	73.7	46.0
15	88.6	21.6	0.490	187	7,908,685	2,172,234	7,765,197	1,684,441	654,560	77.5	30.1
16	89.8	20.1	0.488	170	7,470,530	2,102,052	7,380,689	1,685,750	661,083	80.2	31.4
17	90.7	21.0	0.504	164	7,013,336	2,109,292	6,913,020	1,594,712	395,556	75.6	18.8
18	91.4	20.9	0.534	164	6,800,003	2,153,808	6,550,203	1,507,703	363,124	70.0	16.9
19	94.2	16.6	0.552	157	6,944,623	2,388,715	6,651,953	1,457,472	248,087	61.0	10.4
20	93.1	13.7	0.537	148	6,953,976	2,371,160	6,533,408	1,380,370	231,429	58.2	9.8
21	87.3	11.8	0.539	146	7,659,687	2,313,363	7,176,867	1,350,633	378,805	58.4	16.4
22	90.9	8.6	0.497	146	7,967,166	2,167,284	7,525,357	1,327,539	1,113,214	61.3	51.4
23	87.3	7.5	0.476	148	7,434,959	2,140,967	6,914,749	1,387,002	167,057	64.8	7.8
24	91.0	5.6	0.463	149	9,195,980	2,125,958	8,101,825	1,398,634	1,839,713	65.8	86.5
25	87.9	4.1	0.460	149	9,185,020	2,105,452	8,589,438	1,434,794	880,858	68.1	41.8
26	87.2	2.8	0.473	146	9,394,268	2,157,723	9,068,125	1,470,761	2,285,178	68.2	105.9
27	85.1	1.0	0.477	146	7,888,702	2,156,534	7,336,622	1,512,554	427,949	70.1	19.8
28	89.6	0.2	0.489	144	9,467,144	2,152,250	9,186,997	1,500,435	748,167	69.7	34.8

## 9 歳入決算額の状況

(単位:千円,%)

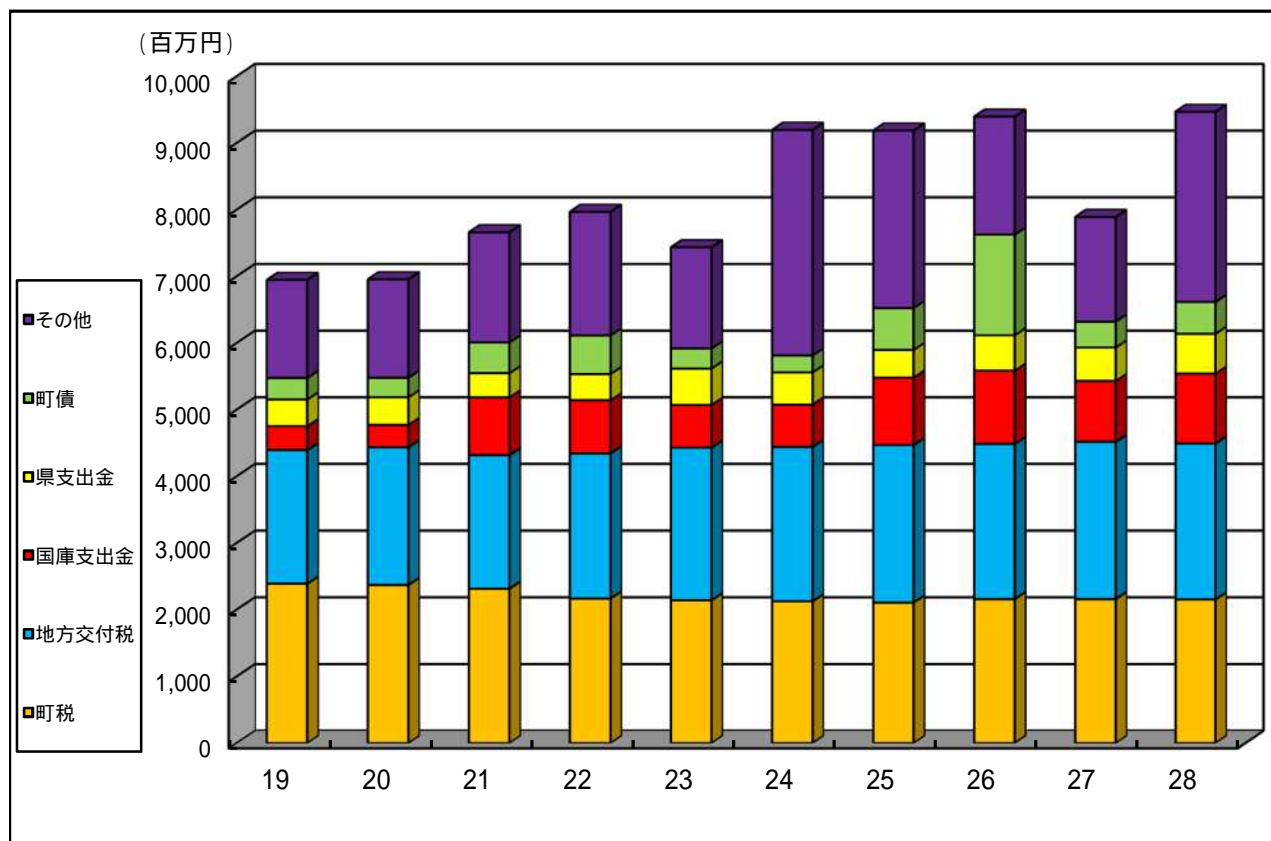
区 分	平成 28 年度		平成 27 年度		比較(A-B)	増 減 率	
	決算額(A)	構成比	決算額(B)	構成比	増減額(C)	C/B*100	前年度
町税	2,152,250	22.7	2,156,534	27.3	4,284	0.2	0.1
地方譲与税	56,870	0.6	57,566	0.7	696	1.2	4.4
利子割交付金	5,253	0.1	7,222	0.1	1,969	27.3	18.0
配当割交付金	20,218	0.2	30,308	0.4	10,090	33.3	22.3
株式等譲渡所得割交付金	10,527	0.1	28,513	0.4	17,986	63.1	34.7
地方消費税交付金	301,706	3.2	324,791	4.1	23,085	7.1	85.4
自動車取得税交付金	13,902	0.2	13,232	0.2	670	5.1	82.0
地方特例交付金	19,614	0.2	19,085	0.2	529	2.8	0.2
地方交付税	2,338,590	24.7	2,360,728	29.9	22,138	0.9	1.4
交通安全対策特別交付金	2,776	0.0	2,699	0.0	77	2.9	11.8
分担金負担金	135,482	1.4	117,478	1.5	18,004	15.3	3.0
使用料	242,911	2.6	251,215	3.2	8,304	3.3	0.6
手数料	30,568	0.3	32,015	0.4	1,447	4.5	1.4
国庫支出金	1,049,591	11.1	910,542	11.6	139,049	15.3	17.2
県支出金	596,148	6.3	502,986	6.4	93,162	18.5	5.1
財産収入	79,192	0.8	59,981	0.8	19,211	32.0	3.9
寄附金	1,540	0.0	1,450	0.0	90	6.2	8.2
繰入金	1,203,168	12.7	131,317	1.7	1,071,851	816.2	37.9
繰越金	552,080	5.8	326,143	4.1	225,937	69.3	45.2
諸収入	177,158	1.9	167,797	2.1	9,361	5.6	4.9
町債	477,600	5.1	387,100	4.9	90,500	23.4	74.4
合 計	9,467,144	100.0	7,888,702	100.0	1,578,442	20.0	16.0

地方消費税交付金の内、社会保障財源交付分140,550千円は社会福祉経費の財源として充当しています。



1.0%未満は表示していません。

## 10 歳入主要科目別過去10ヶ年の推移



(単位：百万円)

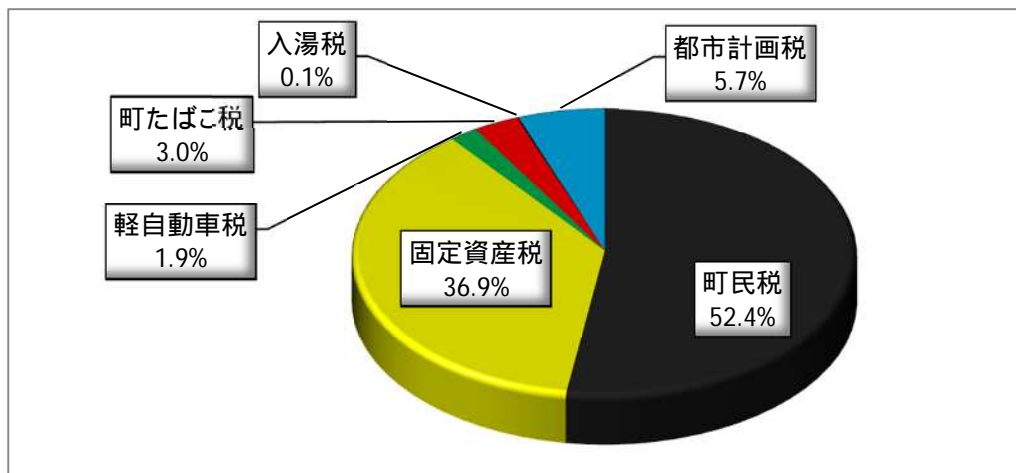
区 分	19	20	21	22	23	24	25	26	27	28
町 税	2,389	2,371	2,313	2,167	2,141	2,126	2,105	2,158	2,157	2,152
地方交付税	2,005	2,064	2,004	2,175	2,288	2,315	2,363	2,327	2,361	2,339
国庫支出金	359	337	867	798	642	635	1,012	1,100	911	1,050
県支出金	400	413	362	394	545	483	416	530	503	596
町 債	321	293	461	579	301	254	628	1,510	387	478
そ の 他	1,471	1,476	1,653	1,854	1,518	3,383	2,661	1,769	1,570	2,852
合 計	6,945	6,954	7,660	7,967	7,435	9,196	9,185	9,394	7,889	9,467

## 11 町税の状況

(単位：千円,%)

区 分	平成28年度		平成27年度		比較 (A-B) 増減額 (C)	増減率	
	決算額 (A)	構成比	決算額 (B)	構成比		C/B*100	前年度 増減率
法定普通税	2,027,763	94.2	2,032,796	94.3	5,033	0.2	0.1
町民税	1,128,933	52.4	1,146,693	53.2	17,760	1.5	3.0
固定資産税	794,887	36.9	786,902	36.5	7,985	1.0	3.8
軽自動車税	40,181	1.9	32,312	1.5	7,869	24.4	3.7
町たばこ税	63,762	3.0	66,889	3.1	3,127	4.7	3.0
目的税	124,487	5.8	123,738	5.7	749	0.6	2.7
入湯税	2,513	0.1	2,726	0.1	213	7.8	21.6
都市計画税	121,974	5.7	121,012	5.6	962	0.8	3.1
合 計	2,152,250	100.0	2,156,534	100.0	4,284	0.2	0.1

目的税である都市計画税は下水道整備事業の財源として、また入湯税は観光振興事業の財源として、それぞれ充当しています。



## 12 町税の徴収状況

(単位：%)

	平成28年度	平成27年度
現年課税分	99.4	98.8
滞納繰越分	11.0	10.3
合計	91.3	90.1

## 13 不納欠損処分の状況

(単位：件、千円)

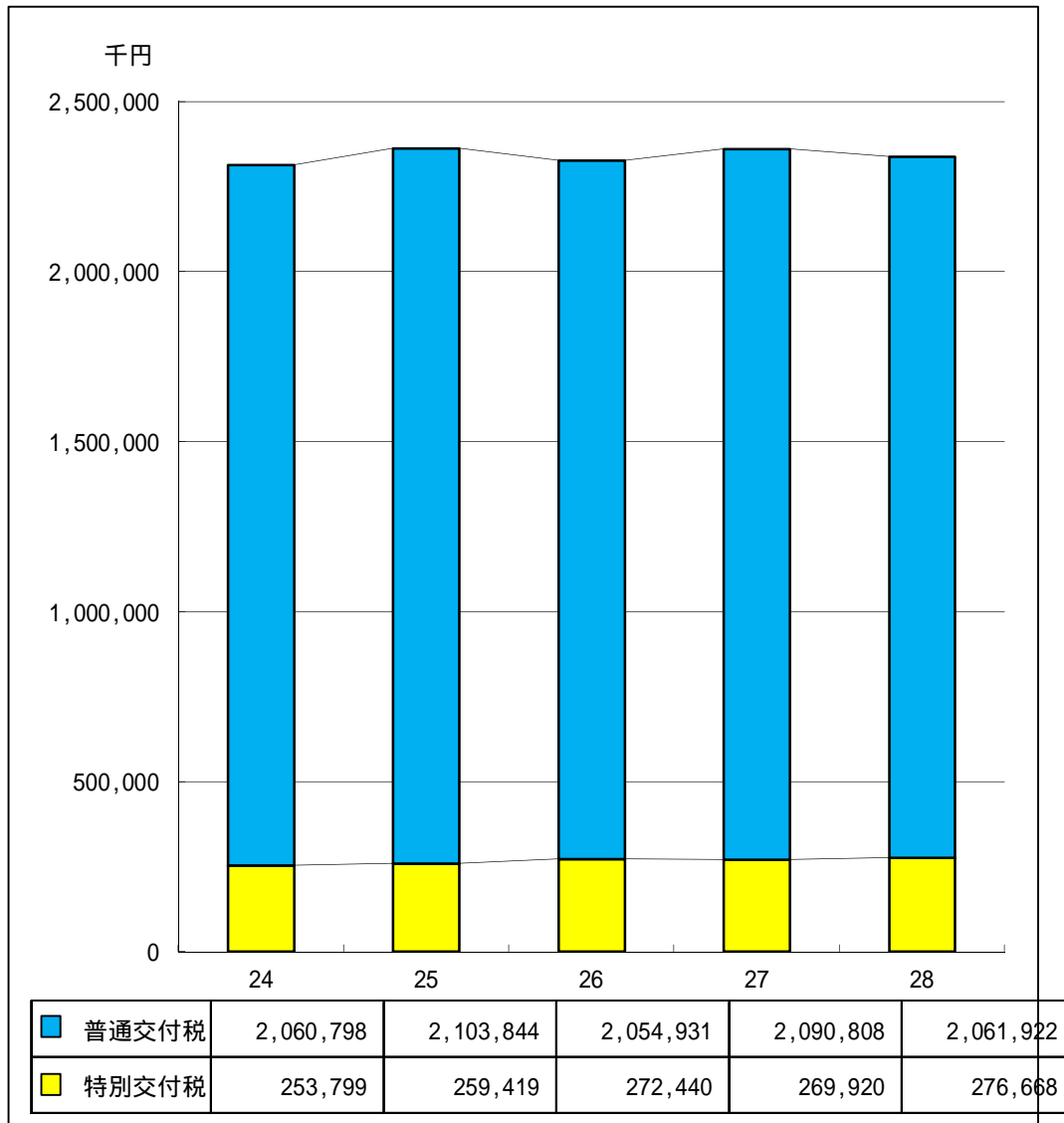
税 目	件 数	金 額
個人町民税	39	1,894
法人町民税	0	0
固定資産税	13	928
軽自動車税	35	218
都市計画税	13	170
合 計	100	3,210

## 14 地方交付税の状況

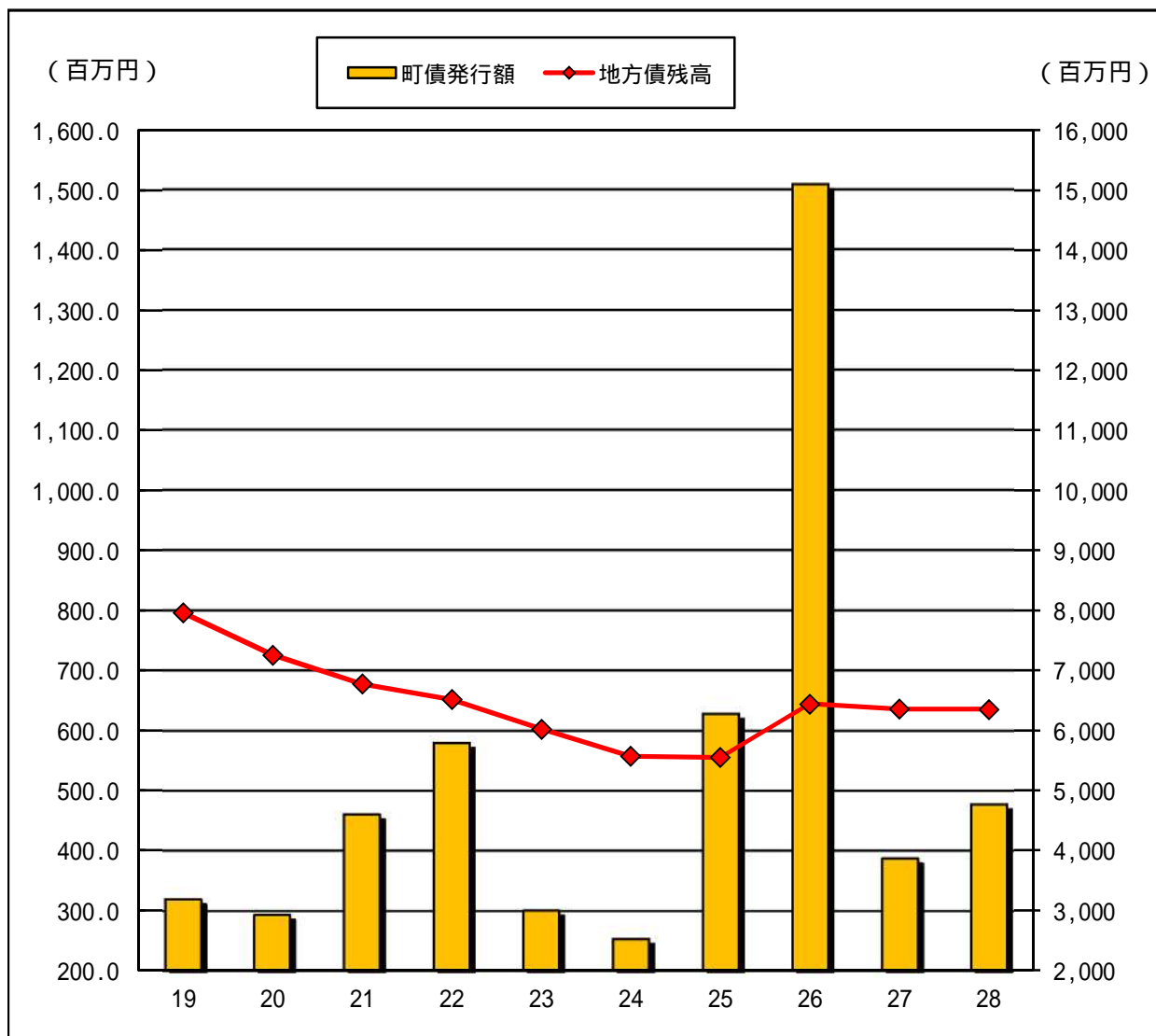
(単位：千円,%)

区分	平成28年度		平成27年度		比較(A-B) 増減額 (C)	増減率	
	決算額 (A)	構成比	決算額 (B)	構成比		C/B*100	前年度
普通交付税	2,061,922	88.2	2,090,808	88.6	28,886	1.4	1.7
特別交付税	276,668	11.8	269,920	11.4	6,748	2.5	0.9
合計	2,338,590	100.0	2,360,728	100.0	22,138	0.9	1.4

### 地方交付税の推移(5ヶ年)



## 15 町債発行額及び地方債残高の推移



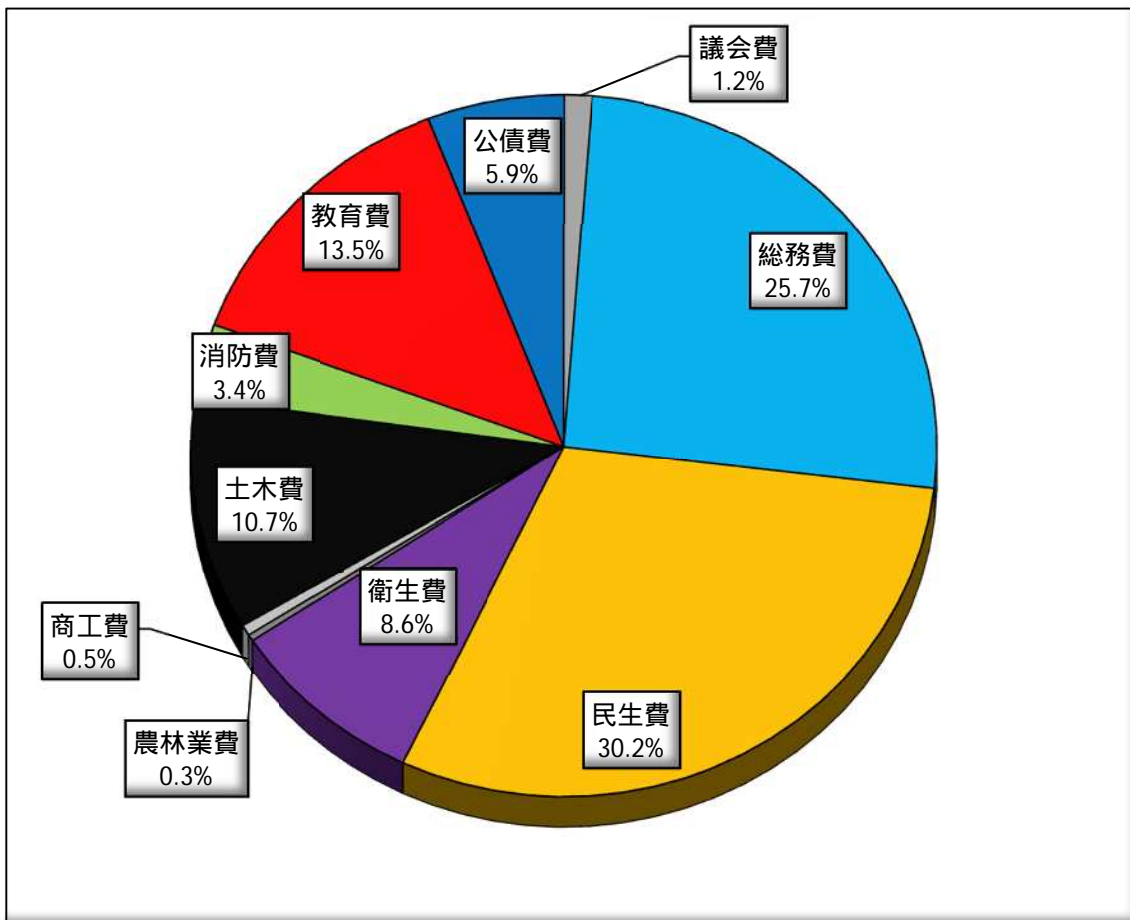
(単位：百万円)

区 分	19	20	21	22	23	24	25	26	27	28
町債発行額	321.2	293.4	460.9	579.2	301.0	254.3	628.3	1,509.5	387.1	477.6
地方債残高	7,958	7,255	6,776	6,514	6,022	5,568	5,548	6,441	6,354	6,351

16 目的別歳出の状況

(単位：千円,%)

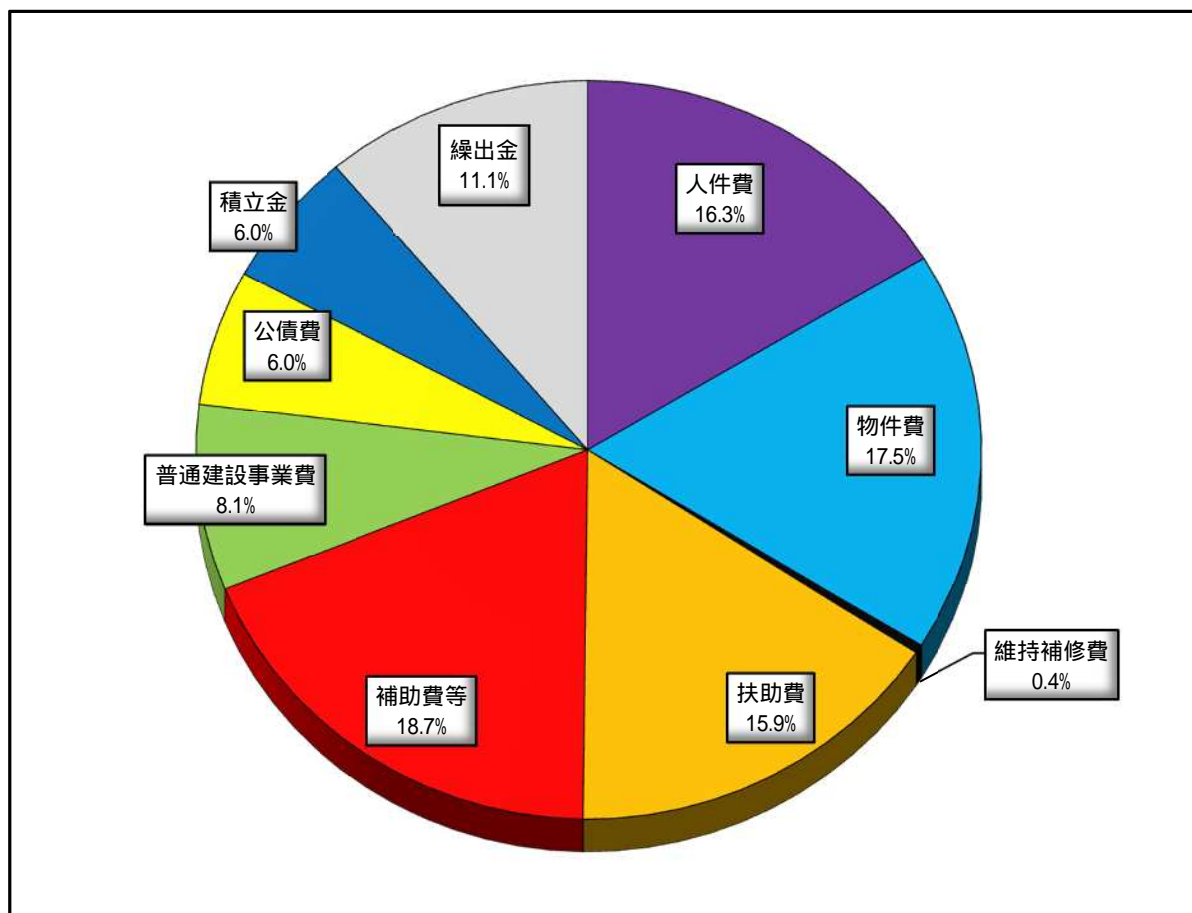
区 分	平成28年度		平成27年度		比較 (A-B)		増減率	
	決算額 (A)	構成比	決算額 (B)	構成比	増減額 (C)	C/B*100	前年度	
議会費	109,955	1.2	118,861	1.6	8,906	7.5	2.6	
総務費	2,364,020	25.7	1,209,655	16.5	1,154,365	95.4	33.1	
民生費	2,771,994	30.2	2,673,726	36.5	98,268	3.7	0.9	
衛生費	787,324	8.6	751,442	10.2	35,882	4.8	20.3	
農林業費	28,744	0.3	36,456	0.5	7,712	21.2	79.5	
商工費	43,455	0.5	27,197	0.4	16,258	59.8	8.1	
土木費	982,014	10.7	798,512	10.9	183,502	23.0	33.6	
消防費	314,521	3.4	360,777	4.9	46,256	12.8	35.4	
教育費	1,238,986	13.5	809,825	11.0	429,161	53.0	58.0	
公債費	545,984	5.9	550,171	7.5	4,187	0.8	23.0	
合 計	9,186,997	100.0	7,336,622	100.0	1,850,375	25.2	19.1	



## 17 性質別歳出の状況

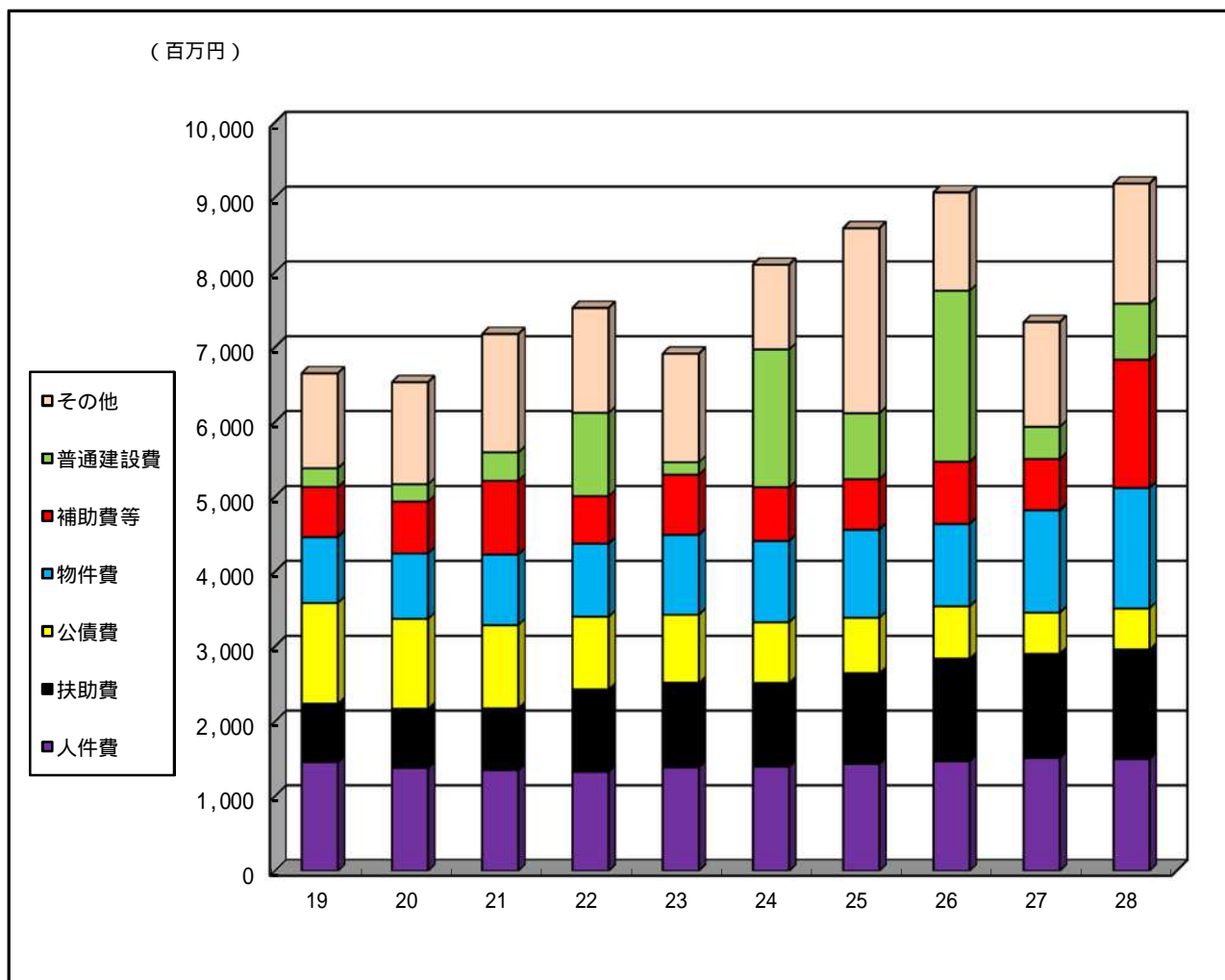
(単位：千円，%)

区 分	平成 28 年度		平成 27 年度		比較 (A-B) 増減額 (C)	増 減 率	
	決算額 (A)	構成比	決算額 (B)	構成比		C/B*100	前年度
人件費	1,500,435	16.3	1,512,554	20.6	12,119	0.8	2.5
物件費	1,611,336	17.5	1,367,438	18.7	243,898	17.8	6.5
維持補修費	34,550	0.4	37,120	0.5	2,570	6.9	59.6
扶助費	1,464,448	15.9	1,391,924	19.0	72,524	5.2	13.1
補助費等	1,714,401	18.7	686,355	9.4	1,028,046	149.8	22.8
普通建設事業費	748,167	8.1	427,949	5.8	320,218	74.8	159.4
公債費	545,984	6.0	550,171	7.5	4,187	0.8	5.5
積立金	546,190	6.0	333,419	4.5	212,771	63.8	80.7
投資出資貸付金	177	0.0	104	0.0	73	70.2	-
災害復旧費	0	0.0	0	0.0	0	-	-
繰出金	1,021,309	11.1	1,029,588	14.0	8,279	0.8	0.4
合 計	9,186,997	100.0	7,336,622	100.0	1,850,375	25.2	5.6





## 18 性質別歳出主要科目別過去10ヶ年の推移



(単位：百万円)

区 分	19	20	21	22	23	24	25	26	27	28
人件費	1,457	1,380	1,351	1,328	1,387	1,399	1,435	1,471	1,513	1,500
扶助費	779	788	823	1,102	1,129	1,114	1,210	1,369	1,392	1,464
公債費	1,348	1,204	1,115	971	911	814	741	700	550	546
物件費	880	874	941	976	1,067	1,085	1,176	1,100	1,367	1,611
補助費等	671	693	987	634	803	720	676	830	686	1,714
普通建設費	248	231	379	1,113	167	1,840	881	2,285	428	748
その他	1,269	1,363	1,581	1,401	1,451	1,130	2,470	1,313	1,401	1,604
合 計	6,652	6,533	7,177	7,525	6,915	8,102	8,589	9,068	7,337	9,187

## 19 人件費の内訳

(単位:千円,%)

区 分	平成 28 年度		平成 27 年度		比 較		
	決算額	構成比	決算額	構成比	増減額	増減率	
1. 議員報酬手当	62,327	4.1	60,551	4.0	1,776	2.9	
2. 委員等報酬	16,911	1.1	24,963	1.6	8,052	32.3	
3. 特別職の給与	35,844	2.4	35,224	2.3	620	1.8	
4. 職 員 給	1,020,480	67.6	1,019,009	66.9	1,471	0.1	
内 訳	(ア) 給料	551,479	36.5	553,320	36.3	1,841	0.3
	(イ) 扶養手当	17,517	1.2	17,986	1.2	469	2.6
	(ウ) 地域手当	35,421	2.3	29,615	1.9	5,806	19.6
	(エ) 住居手当	5,720	0.4	6,410	0.4	690	10.8
	(オ) 通勤手当	6,788	0.5	7,042	0.5	254	3.6
	(カ) 特殊勤務手当	125	0.0	75	0.0	50	66.7
	(キ) 時間外勤務手当	20,899	1.4	18,396	1.2	2,503	13.6
	(ク) 宿日直手当	0	0.0	0	0.0	0	-
	(ケ) 管理職員特別勤務手当	0	0.0	0	0.0	0	-
	(コ) 管理職手当	21,726	1.4	21,291	1.4	435	2.0
	(サ) 期末勤勉手当	227,452	15.1	221,004	14.5	6,448	2.9
	(シ) 児童手当	9,300	0.6	10,265	0.7	965	9.4
	(ス) 臨時職員給与	124,053	8.2	133,605	8.8	9,552	7.1
5. 地方公務員共済組合負担金	203,877	13.5	217,455	14.3	13,578	6.2	
6. 退職手当組合負担金	149,421	9.9	143,614	9.4	5,807	4.0	
7. 地方公務員災害補償基金負担金	1,528	0.1	1,467	0.1	61	4.2	
8. 非常勤消防公務災害共済負担金	23	0.0	23	0.0	0	0.0	
9. 社会保険料	19,324	1.3	20,513	1.4	1,189	5.8	
計	1,509,735	100.0	1,522,819	100.0	13,084	0.9	
事業費支弁に係る職員の人件費	0	0.0	0	0.0	0	0.0	
合 計	1,509,735	100.0	1,522,819	100.0	13,084	0.9	

## 20 職員数の状況

(単位:人)

区分	H29.4.1現在	H29.3.31現在	H28.4.1現在	H28.3.31現在
議 会	3	3	3	3
総 務	31	32	33	33
税 務	8	9	9	9
民 生	34	32	33	30
衛 生	32	34	35	35
農 林	2	1	1	1
商 工	1	1	1	1
土 木	12	11	12	11
教 育	26	21	22	23
合 計	149	144	149	146

臨時職員等は含まれておりません。

21 地方債現在高状況及び借入先別現在高状況

(単位:千円)

区 分	平成27年度 現在高	平成28年度 発行額	平成28年度償還額			平成28年度 現在高	平成28年度 発行額の説明	
			元金	利子	計			
一般公共事業債	546,318	57,500	18,939	5,513	24,452	584,879	橋梁長寿命化・植樹樹改良・案内板設置・道路整備・道路舗装修繕	
一般単独事業債	186,595	64,000	52,453	2,871	55,324	198,142	三郷中学校建替詳細設計	
(新)緊急防災・減災事業債	236,300	12,400		2,836	2,836	248,700	県防災行政ネットワークシステム再整備	
(旧)緊急防災・減災事業債	4,070		670	19	689	3,400		
公営住宅建設事業債	943,565	30,500	177,993	15,154	193,147	796,072	町営住宅外部改修	
義務教育施設整備事業債	637,626	6,800	378	4,568	4,946	644,048		
全国防災事業債	27,600			264	264	27,600		
財源対策債	554,359	45,900	23,466	6,633	30,099	576,793		
減税補てん債	160,856		27,486	1,407	28,893	133,370		
臨時財政対策債	3,044,532	260,500	172,615	26,593	199,208	3,132,417	臨時財政対策債	
臨時税収補てん債	11,950		5,916	210	6,126	6,034		
合 計	6,353,771	477,600	479,916	66,068	545,984	6,351,455		
借入先別	財務省	3,314,029	267,300	189,743	32,672	222,415	3,391,586	
	旧郵政公社	679,777		83,825	9,601	93,426	595,952	
	地方公共団体金融機構	1,105,913	210,300	26,654	10,004	36,658	1,289,559	
	市中銀行	1,152,548		156,798	13,791	170,589	995,750	
	奈良県	101,504		22,896		22,896	78,608	財政健全化支援事業
合 計	6,353,771	477,600	479,916	66,068	545,984	6,351,455		

## 22 基金の状況

(単位：円)

基金の種類	区分	平成27年度末 現在高	平成28年度中増減額		平成28年度末 現在高	
			積立金	とりくずし		
財政調整基金	現金	1,201,993,599	265,948,050	460,000,000	1,007,941,649	
減債基金	現金	322,003,056	1,509,022	300,000,000	23,512,078	
公共施設整備基金	現金	1,352,675,539	151,818,839	158,000,000	1,346,494,378	
ふるさと基金	現金	35,841,269	64,565	15,821,481	20,084,353	
地域振興基金	地域振興(高齢者)	現金	31,339,505	37,956	37,956	31,339,505
	地域福祉基金	現金	163,901,173	196,803	196,803	163,901,173
社会福祉振興基金	現金	35,193,710	349,025	34,025	35,508,710	
観光施設整備基金	現金	17,360,822	2,720,848	6,268,000	13,813,670	
国民健康保険	財政調整基金	現金	157,936,568	212,534		158,149,102
	高額療養費貸付基金	現金	3,000,000			3,000,000
介護保険給付費準備基金	現金	44,724,114	15,368,353		60,092,467	
土地開発基金	現金	244,999,247	306,115	140,000,000	105,305,362	
都市計画基金	現金	2,280,408	121,974,418	119,000,000	5,254,826	
育英振興基金	現金	8,768,854	317,065	690,000	8,395,919	
文化振興基金	現金	400,000	720,017		1,120,017	
下水処理施設管理基金	地域し尿	現金	36,788,495	40,601		36,829,096
	終末処理	現金	307,976,771	25,923,997	50,000,000	283,900,768
	し尿処理	現金	38,164,158	493,015	3,120,000	35,537,173
合計		4,005,347,288	588,001,223	1,253,168,265	3,340,180,246	