

令和4年度

# 予算案の概要

奈良県三郷町

# 1 総括表

## (1) 令和4年度一般会計・特別会計 予算総括表

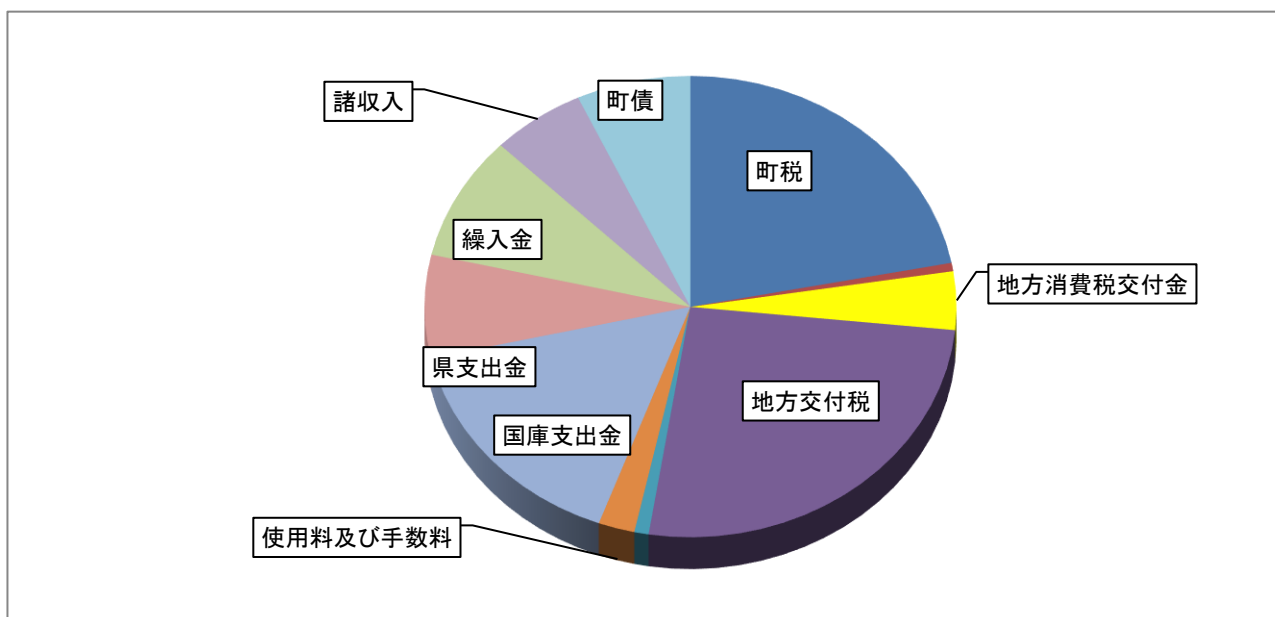
(単位：千円、%)

区 分		本 年 度	前 年 度	比 較	対前年度 伸 率	
普 通 会 計	一 般 会 計	9,580,000	8,450,000	1,130,000	13.4	
	特 別 会 計	住宅新築資金等貸付事業	8,644	8,644	0	0.0
		し尿浄化槽管理	2,989	2,986	3	0.1
		小 計	11,633	11,630	3	0.0
	計 (ア)	9,591,633	8,461,630	1,130,003	13.4	
そ の 他 特 別 会 計	国 民 健 康 保 険	2,279,245	2,266,844	12,401	0.5	
	介 護 保 険	2,141,581	2,228,705	△ 87,124	△ 3.9	
	後 期 高 齢 者 医 療	470,332	400,195	70,137	17.5	
	計 (イ)	4,891,158	4,895,744	△ 4,586	△ 0.1	
合 計 (ア) + (イ)	14,482,791	13,357,374	1,125,417	8.4		

(2) 令和4年度一般会計予算 歳入の款別内訳

(単位：千円、%)

区 分	本 年 度		前 年 度				対前年度伸率	
	当初予算額	構成比	当初予算額	構成比	現計予算額	構成比	当 初	現 計
町 税	2,076,237	21.7	1,965,533	23.3	1,960,236	20.1	5.6	5.9
地 方 譲 与 税	55,316	0.6	49,730	0.6	49,730	0.5	11.2	11.2
利 子 割 交 付 金	2,609	0.0	3,800	0.0	3,800	0.0	△ 31.3	△ 31.3
配 当 割 交 付 金	26,784	0.3	20,600	0.3	20,600	0.2	30.0	30.0
株 式 等 譲 渡 所 得 割 交 付 金	30,495	0.3	23,300	0.3	23,300	0.2	30.9	30.9
法 人 事 業 税 交 付 金	7,707	0.1	3,100	0.0	3,100	0.0	148.6	148.6
地 方 消 費 税 交 付 金	386,089	4.0	376,100	4.5	376,100	3.9	2.7	2.7
環 境 性 能 割 交 付 金	8,004	0.1	5,900	0.1	5,900	0.1	35.7	35.7
地 方 特 例 交 付 金	21,470	0.2	33,095	0.4	33,095	0.3	△ 35.1	△ 35.1
地 方 交 付 税	2,450,788	25.6	2,264,738	26.8	2,411,716	24.7	8.2	1.6
交 通 安 全 対 策 特 別 交 付 金	2,362	0.0	2,518	0.0	2,518	0.0	△ 6.2	△ 6.2
分 担 金 及 び 負 担 金	82,244	0.9	70,087	0.8	70,874	0.7	17.3	16.0
使 用 料 及 び 手 数 料	209,409	2.2	197,138	2.3	197,138	2.0	6.2	6.2
国 庫 支 出 金	1,499,631	15.6	1,262,420	14.9	2,261,863	23.2	18.8	△ 33.7
県 支 出 金	680,290	7.1	629,831	7.5	622,119	6.4	8.0	9.4
財 産 収 入	18,710	0.2	12,195	0.1	13,648	0.2	53.4	37.1
寄 附 金	5	0.0	5	0.0	6,802	0.1	0.0	△ 99.9
繰 入 金	823,995	8.6	753,827	8.9	113,580	1.2	9.3	625.5
繰 越 金	1	0.0	1	0.0	785,389	8.1	0.0	△ 100.0
諸 収 入	540,454	5.6	277,882	3.3	293,545	3.0	94.5	84.1
町 債	657,400	6.9	498,200	5.9	500,100	5.1	32.0	31.5
計	9,580,000	100.0	8,450,000	100.0	9,755,153	100.0	13.4	△ 1.8

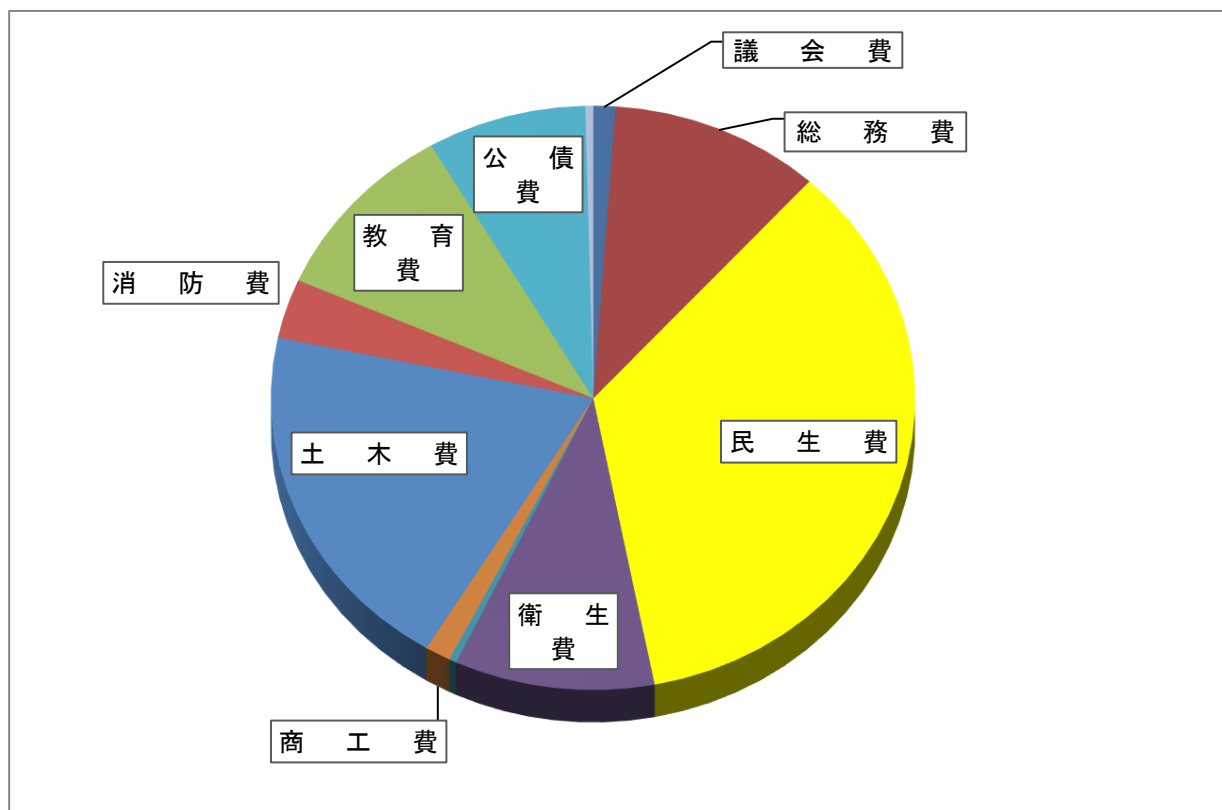


※構成比1.0未満は表示していません。

(3) 令和4年度一般会計予算 歳出の款別内訳

(単位：千円、%)

区 分	本 年 度		前 年 度				対前年度伸率	
	当初予算額	構成比	当初予算額	構成比	現計予算額	構成比	当 初	現 計
議 会 費	105,864	1.1	108,192	1.3	108,038	1.1	△ 2.2	△ 2.0
総 務 費	1,015,565	10.6	951,474	11.3	1,310,492	13.4	6.7	△ 22.5
民 生 費	3,376,201	35.2	3,513,885	41.6	4,220,742	43.3	△ 3.9	△ 20.0
衛 生 費	962,232	10.0	931,935	11.0	1,034,744	10.6	3.3	△ 7.0
農 林 業 費	35,801	0.4	39,133	0.5	42,104	0.4	△ 8.5	△ 15.0
商 工 費	123,924	1.3	88,282	1.0	174,113	1.8	40.4	△ 28.8
土 木 費	1,883,907	19.7	777,467	9.2	795,279	8.2	142.3	136.9
消 防 費	314,076	3.3	331,815	3.9	335,100	3.4	△ 5.3	△ 6.3
教 育 費	957,871	10.0	930,600	11.0	957,324	9.8	2.9	0.1
災 害 復 旧 費	1	0.0	116,160	1.4	116,160	1.2	△ 100.0	△ 100.0
公 債 費	766,029	8.0	626,525	7.4	626,525	6.4	22.3	22.3
諸 支 出 金	161	0.0	161	0.0	161	0.0	0.0	0.0
予 備 費	38,368	0.4	34,371	0.4	34,371	0.4	11.6	11.6
計	9,580,000	100.0	8,450,000	100.0	9,755,153	100.0	13.4	△ 1.8



構成比1.0未満は表示していません。

## 2 令和4年度一般会計予算の構成の概要

### (1) 町税等一般財源収入の状況

(単位：千円，%)

区 分	令和2年度	令和3年度				令和4年度		
	決算額 A	当初予算額 B	(B-A)/A	決算見込額 C	(C-A)/A	予算額 D	(D-B)/B	(D-C)/C
1 町 税	2,158,600	1,965,533	△ 8.9	2,111,849	△2.2	2,076,237	5.6	△ 1.7
1 町 民 税	1,166,453	1,008,209	△ 13.6	1,135,308	△2.7	1,111,677	10.3	△ 2.1
(1) 個 人	1,131,770	984,802	△ 13.0	1,105,700	△2.3	1,085,834	10.3	△ 1.8
(2) 法 人	34,683	23,407	△ 32.5	29,608	△14.6	25,843	10.4	△ 12.7
2 固 定 資 産 税	766,920	734,067	△ 4.3	749,336	△2.3	739,274	0.7	△ 1.3
3 軽 自 動 車 税	47,806	47,895	0.2	49,402	3.3	50,189	4.8	1.6
(1) 軽自動車税	46,559	46,995	0.9	48,406	4.0	47,989	2.1	△ 0.9
(2) 環境性能割	1,247	900	△ 27.8	996	△20.1	2,200	144.4	120.9
4 町 た ば こ 税	59,180	55,985	△ 5.4	62,411	5.5	61,697	10.2	△ 1.1
5 入 湯 税	1,622	7,575	367.0	2,278	40.4	1,650	△ 78.2	△ 27.6
6 都 市 計 画 税	116,619	111,802	△ 4.1	113,114	△3.0	111,750	△ 0.0	△ 1.2
2 地 方 譲 与 税	58,495	49,730	△ 15.0	60,084	2.7	55,316	11.2	△ 7.9
1 地方揮発油譲与税	14,443	11,400	△ 21.1	14,654	1.5	12,456	9.3	△ 15.0
2 自動車重量譲与税	42,022	36,300	△ 13.6	43,400	3.3	40,232	10.8	△ 7.3
3 森林環境譲与税	2,030	2,030	0.0	2,030	0.0	2,628	29.5	29.5
3 利 子 割 交 付 金	4,588	3,800	△ 17.2	3,161	△31.1	2,609	△ 31.3	△ 17.5
4 配 当 割 交 付 金	23,796	20,600	△ 13.4	23,462	△1.4	26,784	30.0	14.2
5 株 式 等 譲 渡 所 得 割 交 付 金	26,181	23,300	△ 11.0	27,306	4.3	30,495	30.9	11.7
6 法 人 事 業 税 交 付 金	2,465	3,100	25.8	8,094	228.4	7,707	148.6	△ 4.8
7 地 方 消 費 税 交 付 金	407,015	376,100	△ 7.6	447,329	9.9	386,089	2.7	△ 13.7
8 環 境 性 能 割 交 付 金	6,002	5,900	△ 1.7	6,986	16.4	8,004	35.7	14.6
9 地 方 特 例 交 付 金	27,761	33,095	19.2	26,954	△2.9	21,470	△ 35.1	△ 20.3
10 地 方 交 付 税	2,530,444	2,264,738	△ 10.5	2,828,592	11.8	2,450,788	8.2	△ 13.4
1 普 通 交 付 税	2,240,884	2,036,664	△ 9.1	2,600,518	16.0	2,195,995	7.8	△ 15.6
2 特 別 交 付 税	289,560	228,074	△ 21.2	228,074	△21.2	254,793	11.7	11.7
11 交 通 安 全 対 策 特 別 交 付 金	2,436	2,518	3.4	2,518	3.4	2,362	△ 6.2	△ 6.2
合 計	5,247,783	4,748,414	△ 9.5	5,546,335	5.7	5,067,861	6.7	△ 8.6

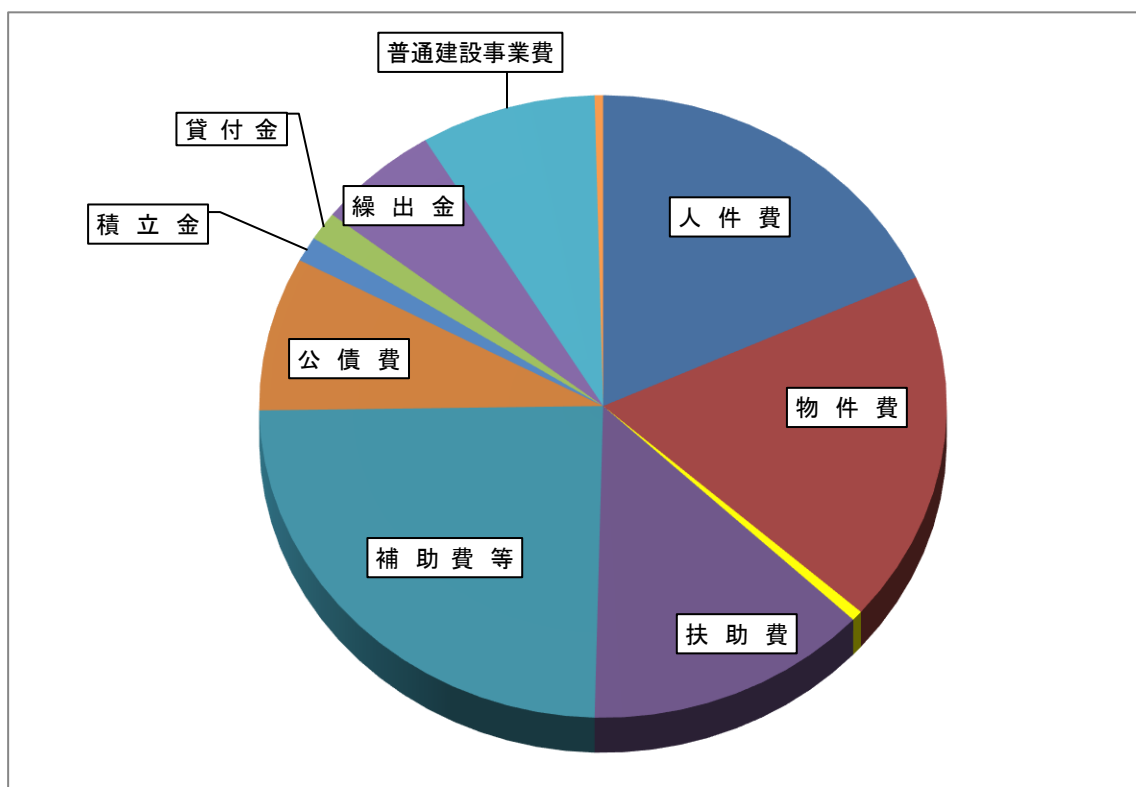
※ 目的税である都市計画税は下水道整備事業の財源として、また入湯税は観光振興事業の財源としてそれぞれ充当します。

※ 地方消費税交付金の内、社会保障財源分231,514千円は社会福祉経費の財源として充当します。

(2) 令和4年度一般会計予算 性質別内訳

(単位：千円、%)

区 分	本 年 度		前 年 度		対前年 度伸率
	当初予算額	構成比	当初予算額	構成比	
人 件 費	1,744,245	18.2	1,746,992	20.7	△ 0.2
物 件 費	1,753,401	18.3	1,699,858	20.1	3.1
維 持 補 修 費	51,000	0.5	54,600	0.6	△ 6.6
扶 助 費	1,279,249	13.4	1,248,029	14.8	2.5
補 助 費 等	2,335,613	24.4	1,952,401	23.1	19.6
公 債 費	766,029	8.0	626,525	7.4	22.3
積 立 金	124,463	1.3	123,575	1.5	0.7
投 資 及 び 出 資 金	0	0.0	0	0.0	0.0
貸 付 金	142,491	1.5	119,706	1.4	19.0
繰 出 金	553,808	5.8	561,938	6.7	△ 1.4
普 通 建 設 事 業 費	791,333	8.2	282,005	3.3	180.6
予 備 費	38,368	0.4	34,371	0.4	11.6
計	9,580,000	100.0	8,450,000	100.0	13.4



構成比1.0未満は表示していません。

### 3 基金の状況

(単位：千円)

基金の種類		区分	3年度末 見込額	4年度予算		4年度末 見込額
				積立金	とりくずし	
財政調整基金	財政調整基金	現金	951,299	9,069	692,663	267,705
		有価証券	300,000			300,000
	減債基金	現金	158,183	1,011	0	159,194
	公共施設整備等基金	現金	286,779	71	0	286,850
地域振興基金	地域振興(高齢者)	現金	31,340	0	1,039	30,301
	地域振興基金	現金	150,887	7	7	150,887
社会福祉振興基金		現金	30,182	6	5	30,183
観光産業振興基金		現金	27,834	1,657	10,069	19,422
森林環境基金		現金	0	2	0	2
国民健康保険基金	財政調整基金	現金	276,546	56	34,244	242,358
	高額療養費基金	現金	3,000	0	0	3,000
介護保険基金	給付費準備基金	現金	149,721	32	0	149,753
土地開発基金		現金	5,681	161	0	5,842
		有価証券	100,000			100,000
都市計画基金		現金	851	111,751	111,751	851
育英振興基金		現金	9,728	2	750	8,980
文化振興基金		現金	3,544	2	0	3,546
下水処理施設管理基金	地域し尿	現金	23,995	885	0	24,880
	し尿処理	現金	17,562	2	2,145	15,419
合 計			2,527,132	124,714	852,673	1,799,173

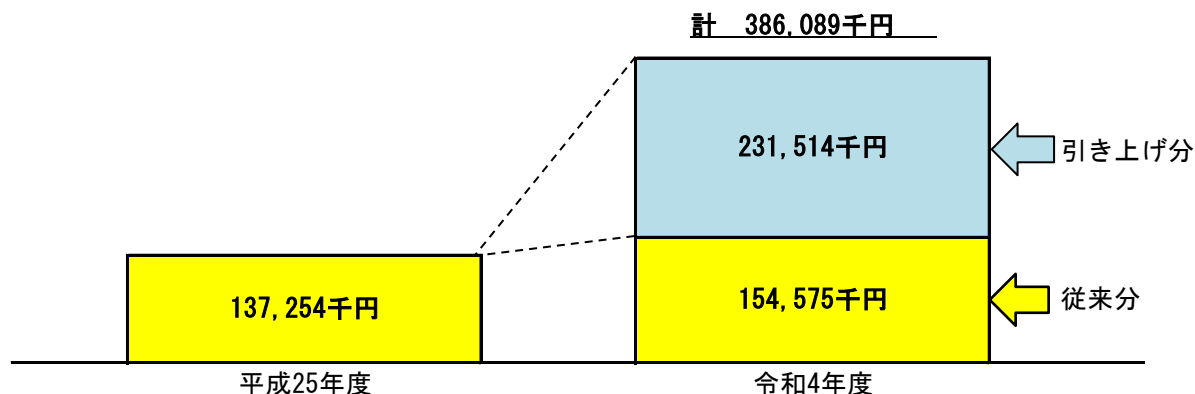
#### 4 予算規模の推移

年 度	町 予 算		県 予 算		地方財政計画		国 予 算	
	一 般 会 計	対前年	一 般 会 計	対前年	歳 入 歳 出	対前年	一 般 会 計	対前年
	予 算 額	度伸率	予 算 額	度伸率	総 額 見 込 額	度伸率	予 算 額	度伸率
	百万円	%	百万円	%	億円	%	億円	%
平成10	7,788	△ 6.5	564,185	0.8	870,964	0.0	776,692	0.4
11	8,660	11.2	579,615	2.7	885,316	1.6	818,601	5.4
12	8,150	△ 5.9	580,070	0.1	889,300	0.5	849,871	3.8
13	7,998	△ 1.9	580,460	0.1	893,071	0.4	826,524	△ 2.7
14	7,680	△ 4.0	543,156	△ 6.4	875,666	△ 1.9	812,300	△ 1.7
15	7,488	△ 2.5	528,956	△ 2.6	862,107	△ 1.5	817,891	0.7
16	7,518	0.4	498,628	△ 5.7	846,669	△ 1.8	821,109	0.4
17	6,780	△ 9.8	479,030	△ 3.9	837,687	△ 1.1	821,829	0.1
18	6,518	△ 3.9	461,933	△ 3.6	831,508	△ 0.7	796,860	△ 3.0
19	6,606	1.4	456,273	△ 1.2	831,261	△ 0.0	829,088	4.0
20	6,530	△ 1.2	458,937	0.6	834,014	0.3	830,613	0.2
21	6,560	0.5	462,036	0.7	825,557	△ 1.0	885,480	6.6
22	6,780	3.4	465,318	0.7	821,268	△ 0.5	922,992	4.2
23	6,880	1.5	481,158	3.4	825,054	0.5	924,116	0.1
24	6,830	△ 0.7	470,681	△ 2.2	818,647	△ 0.8	903,339	△ 2.2
25	7,588	11.1	455,139	△ 3.3	819,154	0.1	926,115	2.5
26	8,710	14.8	477,115	4.8	833,607	1.8	958,823	3.5
27	7,767	△ 10.8	483,458	1.3	852,710	2.3	963,420	0.5
28	8,020	3.3	495,117	2.4	857,593	0.6	967,218	0.4
29	10,450	30.3	477,849	△ 3.5	866,198	1.0	974,547	0.8
30	9,480	△ 9.3	506,651	6.0	868,973	0.3	977,128	0.3
令和元	8,130	△ 14.2	501,698	△ 1.0	895,930	3.1	1,014,571	3.8
2	8,300	2.1	560,943	11.8	907,397	1.3	1,026,580	1.2
3	8,450	1.8	536,662	△ 4.3	898,060	△ 1.0	1,066,097	3.8
4	9,580	13.4	550,310	2.5	905,900	0.9	1,075,964	0.9



## 5 消費税率の引き上げに伴う増収分の使途

平成26年4月から消費税率が5%から8%に、また令和元年10月に10%へ引き上げが実施され、消費税率引き上げに伴う増収分については、社会保障施策に要する経費に充てることとされており、三郷町では下記の事業に充てることとしています。



(千円)

事業名	経費	財源内訳				
		特定財源		一般財源		
		国・県 支出金	その他		うち地方消費税 引き上げ分	
社会福祉	高齢者福祉	109,980	40,264	8,017	61,699	13,345
	障がい者福祉	768,664	534,814	0	233,850	50,579
	児童福祉	944,554	691,393	42,604	210,557	45,541
	福祉医療	110,300	52,013	247	58,040	12,554
	小計	1,933,498	1,318,484	50,868	564,146	122,019
社会保険	介護保険	312,319	0	0	312,319	67,551
	国民健康保険	147,600	94,560	0	53,040	11,472
	後期高齢者医療	88,434	62,129	0	26,305	5,689
	小計	548,353	156,689	0	391,664	84,712
保健衛生	健康増進	62,235	6,926	14,896	40,413	8,741
	予防	49,515	0	0	49,515	10,710
	母子保健	26,005	1,322	30	24,653	5,332
	小計	137,755	8,248	14,926	114,581	24,783
合計	2,619,606	1,483,421	65,794	1,070,391	231,514	