

第2期 三郷町まちづくり総合戦略KPI実績推移一覧













※指標の変更、目標値等の見直しにつきましては、朱書きで記載しております。

1. 基本目標










目標名	指標名	基準値	目標値(R6)	R2実績	R3実績	備考
基本目標1 新たな産業振興と人材育成等による地域経済の持続的な発展	町内法人数	232社	250社	240社	219社	
基本目標2 地域特性・資源を最大限に活用し、新しいひとの流れを三郷町に呼び込む	観光入込客数	855,782人	1,000,000人	535,296人	595,732人	
基本目標3 若い世代と子どもたちが住みやすく、結婚・出産・子育ての場として選ばれる生活環境づくり	出生数	182人	200人	158人	154人	
	子育て層(20～39歳)の人口割合	20.1%	23.0%	19.6%	19.1%	
基本目標4 誰もが健康で、安心して住み・活躍できる魅力的な地域づくり	転入者数	895人	1,130人	854人	791人	

2. 基本的方向




















1) 基本目標1 新たな産業振興と人材育成等による地域経済の持続的な発展











基本的方向	具体的施策	重要業績評価指標(KPI)	担当課	基準値	目標値(R6)	R2実績	R3実績	備考	対象SDGs
企業誘致	企業誘致の促進・雇用の創出	企業や商業施設等の誘致件数	まちづくり推進課	9件	20件	15件	16件	累計	  
	テレワークの推進	コワーキングスペースの利用者数	まちづくり推進課	818人	1,700人	1,455人	1470人		 
		行政事務テレワーク件数	まちづくり推進課	1件	5件	1件	1件	累計	 
産業振興	特産品等を活用した新たな商品の開発や販路拡大への支援	特産品を活用した商品数	ものづくり振興課	4品	30品	7品	17品	累計	  
多様な人材の活用	メンター(三郷ひまわりパートナーズ)の発掘・育成	メンター数	まちづくり推進課	0人	200人	0人	2人	累計	 

2) 基本目標2 地域特性・資源を最大限に活用し、新しいひとの流れを三郷町に呼び込む

























基本的方向	具体的施策	重要業績評価指標(KPI)	担当課	基準値	目標値(R6)	R2実績	R3実績	備考	対象SDGs
交流人口の創出・拡大	龍田古道・信貴山周辺の環境を活かした地域観光の推進	宿泊者数	ものづくり振興課	34,410人	38,500人	19,824人	20,367人		
	外国人の受け入れ環境の整備		ものづくり振興課	※数値目標の設定はなし					 
関係人口の創出・拡大	観光に関わる人材の育成・確保	文化財専門員数	ものづくり振興課	0人	1人	0人	1人	累計	 
	ふるさと納税「ガンバレ三郷！応援寄附金」の推進	寄附金額	総務課	1,861千円	8,000千円	3,004千円	5,143千円		
情報発信	全国に向けたPR活動の実施	イベント等参加件数	ものづくり振興課	12件	20件	0件	5件		
		LINEアカウント登録人数	企画財政課	-	3,500人	1,129人	2,162人	累計	
		Facebookのフォロワー人数	企画財政課	1,283人	2,500人	1,384人	1,547人	累計	
		町ホームページアクセス数(月平均)	企画財政課	20,000件	50,000件	20,548件	35,057人		
観光客向けのPR活動の実施	アプリダウンロード数	ものづくり振興課	409件	1,000件	554件	729件	累計	 	
















3) 基本目標3 若い世代と子どもたちが住みやすく、結婚・出産・子育ての場として選ばれる生活環境づくり












基本的方向	具体的施策	重要業績評価指標(KPI)	担当課	基準値	目標値(R6)	R2実績	R3実績	備考	対象SDGs
若い世代の定住促進	定住化促進のための空き家活用支援及び家賃助成	空き家活用補助金交付件数	住環境政策課	4件	20件	10件	3件		  
		家賃助成世帯の定住化率	まちづくり推進課	55.2%	65.0%	60.0%	62.3%		
	婚活支援	婚活支援事業補助金交付件数	住民福祉課	2件	5件	2件	2件	累計	
	身近な場所で仕事ができる生活環境の普及	テレワーカー数	まちづくり推進課	13人	30人	20人	23人		 
	男女共同参画の推進	セミナー等参加者数	住民福祉課	234人	400人	0人	27人		
子育て環境の充実	不妊治療に対する助成		こども健康課	※数値目標の設定はなし					
	誰一人取り残さない乳幼児施設の運営	待機児童数	こども未来課	43人	0人	33人	34人		  
		保育園内研修実施回数	西部保育園	16回	35回	20回	27回		
		親子登園参加数	南畑幼稚園	-	200組	72組	60組		
		幼稚園内研修実施回数	南畑幼稚園	12回	25回	24回	28回		
	切れ目のない子育て支援	ファミリーサポートセンター利用者数	こども未来課	-	421件	94件	243件		
		保育参加人数	西部保育園	760人	1,200人	0人	41人		
	西部保育園の建て替え		こども未来課	※数値目標の設定はなし					 
	地域子育て支援拠点の運用	ちいすてっぷの年間利用人数	こども未来課	9,467人	10,000人	5,173人	4,547人		
	子ども医療費助成及びひとり親家庭等医療費助成		保険課	※数値目標の設定はなし					 
発達支援と療育の充実	ひまわり教室利用者数	こども未来課	322人	500人	196人	176人		 	

基本的方向	具体的施策	重要業績評価指標(KPI)	担当課	基準値	目標値(R6)	R2実績	R3実績	備考	対象SDGs
充実した教育	学校ICT教育の推進	GIGAスクール学習用端末の台数	教育総務課	(600台)	1,691台	1,725台	1,800台	累計	
	いじめ・不登校対策の推進	不登校児童生徒数	教育総務課	10人	8人	25人	28人		 
	三郷北小学校の大規模改修		教育総務課	※数値目標の設定はなし					 
	学校図書の利用促進	学校図書の貸出数 (三郷中学校) (三郷小学校) (三郷北小学校)	教育総務課	574冊 10,545冊 11,673冊	800冊 15,000冊 15,000冊	723冊 10,720冊 23,319冊	948冊 12,107冊 25,097冊		
	学校給食体制の整備		給食センター	※数値目標の設定はなし					 
	食育・地産地消の推進	給食食材の食材地産地消率	給食センター	2.50%	5.00%	3.40%	3.04%		
食育講座の開催数		給食センター	31回	40回	25回	27回			

4) 基本目標4 誰もが健康で、安心して住み・活躍できる魅力的な地域づくり

基本的方向	具体的施策	重要業績評価指標(KPI)	担当課	基準値	目標値(R6)	R2実績	R3実績	備考	対象SDGs
生涯活躍のまちづくり	全世代・全員活躍のまちづくり		まちづくり推進課	※数値目標の設定はなし					  
	高齢者や障がい者の活躍の場づくり	就労支援施設数	住民福祉課	1施設	3施設	1施設	1施設	累計	 
誰もが暮らしやすいまちづくり	住民の利便性の向上	マイナンバーカード交付人数	住民福祉課	3,306人	15,000人	6,922人	9,581人	累計	
	地域包括ケアシステムの構築		長寿健康課	※数値目標の設定はなし					 
	特定健康診査の受診率向上	特定健康診査受診率	保険課	33.5%	45.0%	33.4%	33.4%		
	フレイル健診の普及促進・研究	介護認定率	長寿健康課	17.1%	15.3%	17.5%	18.8%		 
	健康づくりや介護予防を組み合わせたスポーツイベント(軽スポーツ等)の開催	イベント等参加者数	生涯学習課	1,089人	1,450人	503人	740人		
	健康づくりと生活習慣病予防の推進		長寿健康課	※数値目標の設定はなし					
	認知症予防をはじめとする支えあう地域づくり	自主的活動の場の開催箇所数	長寿健康課	17箇所	30箇所	17箇所	18箇所		 
	見守り・搜索システムの構築・運用	高齢者あんしん見守りシステム機器の貸与数	長寿健康課	179件	250件	199件	189件		 
		行方不明高齢者搜索ネットワークシステム登録者数	長寿健康課	13人	40人	20人	26人		
	高齢者・障がい者向け公営住宅の供給	公営住宅に占める高齢者・障がい者向け住宅の割合	住環境政策課	3.68%	7.50%	4.65%	4.65%		  
	障がい者(児)の相談支援		住民福祉課	※数値目標の設定はなし					 
こころの健康づくり	ゲートキーパー養成者数	長寿健康課	0人	190人	0人	87人	累計	 	

基本的方向	具体的施策	重要業績評価指標(KPI)	担当課	基準値	目標値(R6)	R2実績	R3実績	備考	対象SDGs
人権・生涯学習	人権啓発の推進	人権セミナー・イベント参加者数	住民福祉課	2,400人	4,000人	410人	1,580人		 
	生涯学習の推進	生涯学習学級生数	生涯学習課	295人	350人	267人	303人		
	童謡を通じた郷土愛の育成		図書館	※数値目標の設定はなし					
	図書館における 多様なサービスの提供	貸出冊数	図書館	280,247冊	300,000冊	202,135冊	252,137冊		
		図書館入館者数	図書館	195,362人	233,000人	69,667人	90,676人		 
		電子図書貸出冊数	図書館	0冊	5,000冊	806冊	1,642冊		
インフラ整備・便利な生活	都市計画道路の整備		都市建設課	※数値目標の設定はなし					  
	バスや予約制乗合タクシーの 利用促進	バス年間利用者数(三郷線)	まちづくり推進課	91,776人	120,000人	81,937人	71,839人		
		バス年間利用者数(信貴山線)	まちづくり推進課	111,389人	150,000人	98,069人	117,262人		 
		予約制乗合タクシー1日あたりの利用者数	まちづくり推進課	80.5人	100.0人	65.6人	69.4人		
	水道事業基本計画の推進並びに 有収率の向上	有収率	水道課	86.86%	90.46%	86.02%	83.07%		 
	公共下水道の整備及び 水洗化率の向上	水洗化率	下水道課	95.1%	96.4%	95.4%	95.8%		 

基本的方向	具体的施策	重要業績評価指標(KPI)	担当課	基準値	目標値(R6)	R2実績	R3実績	備考	対象SDGs
安心・安全の確保	犯罪件数の削減	刑法犯認知件数	住環境政策課	89件	40件	73件	47件		 
	子ども見守り隊や子ども情報ネットさんごうの拡大	子ども情報ネットさんごう登録人数	教育総務課	988人	1,500人	1,217人	1,216人		 
	災害に強いまちづくり	自主防災組織育成事業補助件数	総務課	22件	35件	15件	9件		 
	都市公園の防災力向上		都市建設課	※数値目標の設定はなし					 
	浸水常襲地域の解消	雨水溢水地区対策件数	都市建設課	0件	10件	2件	3件	累計	
	交通安全の確保	交通事故発生件数	住環境政策課	28件	10件	24件	24件		
環境保全	環境にやさしいまちづくり	再生可能エネルギーの発電量	まちづくり推進課	2,800kW	5,000kW	3,348kW	3,696kW	累計	  
	大和川清掃活動の実施	大和川クリーンキャンペーン参加者数	住環境政策課	330人	650人	0人	130人		
		大和川一斉清掃参加者数	都市建設課	600人	700人	120人	0人		
	ごみ資源化の推進	ごみ資源化率	資源循環推進課	23.18%	28.00%	26.34%	26.86%		 
行政改革	業務の効率化	職員の時間外勤務時間(全職員合計)	総務課	8,275時間	4,796時間	10,604時間	13,879時間		 
	オープンデータ化の促進	オープンデータ公開件数	デジタルイノベーション課	-	20件	4件	4件	累計	
	財政健全化指標の適正水準の維持等	町税徴収率	税務課	95.5%	97.5%	95.9%	96.7%		