

令和5年度

# 予算案の概要

奈良県三郷町

# 1 総括表

## (1) 令和5年度一般会計・特別会計 予算総括表

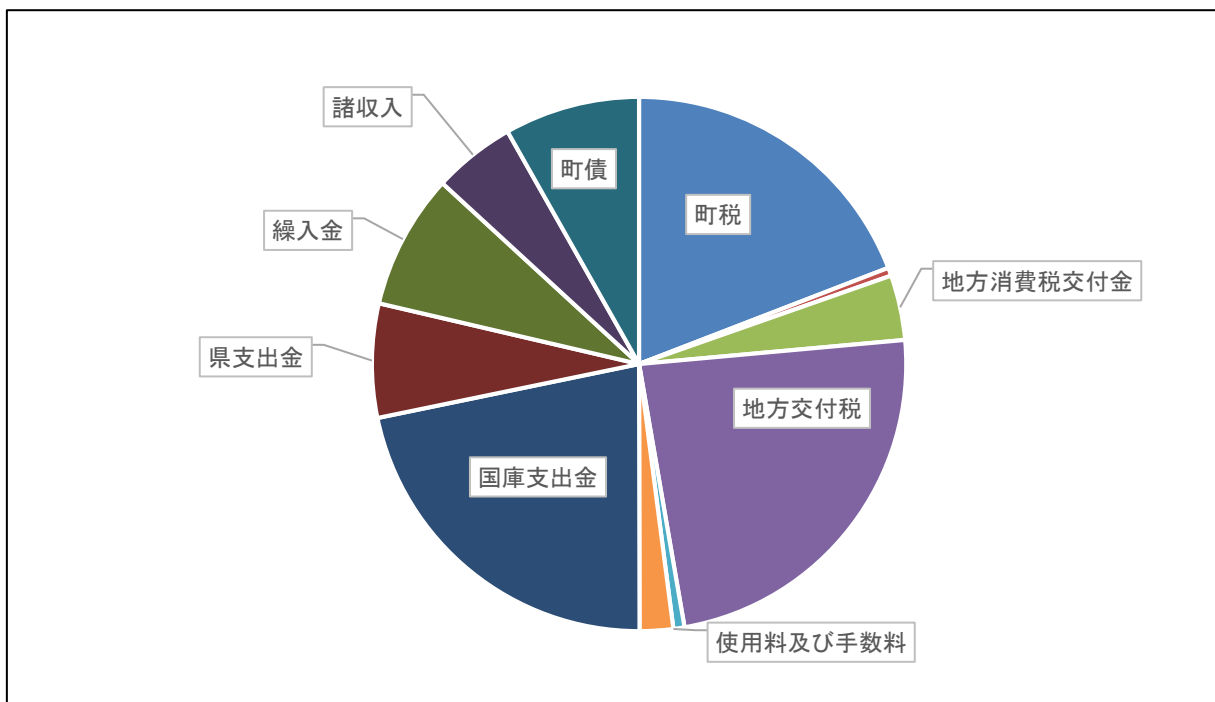
(単位：千円、%)

区 分		本 年 度	前 年 度	比 較	対前年度 伸 率	
普 通 会 計	一 般 会 計	11,128,000	9,580,000	1,548,000	16.2	
	特 別 会 計	住宅新築資金等貸付事業	5,289	8,644	▲ 3,355	▲ 38.8
		し尿浄化槽管理	2,986	2,989	▲ 3	▲ 0.1
		小 計	8,275	11,633	▲ 3,358	▲ 28.9
	計 (ア)	11,136,275	9,591,633	1,544,642	16.1	
そ の 他 特 別 会 計	国 民 健 康 保 険	2,430,898	2,279,245	151,653	6.7	
	介 護 保 険	2,164,069	2,141,581	22,488	1.1	
	後 期 高 齢 者 医 療	467,020	470,332	▲ 3,312	▲ 0.7	
	計 (イ)	5,061,987	4,891,158	170,829	3.5	
合 計 (ア) + (イ)	16,198,262	14,482,791	1,715,471	11.8		

(2) 令和5年度一般会計予算 歳入の款別内訳

(単位：千円、%)

区 分	本 年 度		前 年 度				対前年度伸率	
	当初予算額	構成比	当初予算額	構成比	現計予算額	構成比	当 初	現 計
町 税	2,104,414	18.9	2,076,237	21.7	2,076,237	19.3	1.4	1.4
地 方 譲 与 税	54,330	0.5	55,316	0.6	55,316	0.5	▲ 1.8	▲ 1.8
利 子 割 交 付 金	1,309	0.0	2,609	0.0	2,609	0.0	▲ 49.8	▲ 49.8
配 当 割 交 付 金	35,507	0.3	26,784	0.3	26,784	0.2	32.6	32.6
株 式 等 譲 渡 所 得 割 交 付 金	22,811	0.2	30,495	0.3	30,495	0.3	▲ 25.2	▲ 25.2
法 人 事 業 税 交 付 金	11,574	0.1	7,707	0.1	7,707	0.1	50.2	50.2
地 方 消 費 税 交 付 金	432,147	3.9	386,089	4.0	386,089	3.6	11.9	11.9
環 境 性 能 割 交 付 金	5,700	0.1	8,004	0.1	8,004	0.1	▲ 28.8	▲ 28.8
地 方 特 例 交 付 金	25,579	0.2	21,470	0.2	21,470	0.2	19.1	19.1
地 方 交 付 税	2,607,911	23.4	2,450,788	25.6	2,530,831	23.5	6.4	3.0
交 通 安 全 対 策 特 別 交 付 金	2,230	0.0	2,362	0.0	2,362	0.0	▲ 5.6	▲ 5.6
分 担 金 及 び 負 担 金	73,945	0.7	82,244	0.9	82,340	0.8	▲ 10.1	▲ 10.2
使 用 料 及 び 手 数 料	222,443	2.0	209,409	2.2	211,995	2.0	6.2	4.9
国 庫 支 出 金	2,396,060	21.5	1,499,631	15.6	2,162,069	20.1	59.8	10.8
県 支 出 金	757,743	6.8	680,290	7.1	685,065	6.3	11.4	10.6
財 産 収 入	20,543	0.2	18,710	0.2	19,388	0.2	9.8	6.0
寄 附 金	6,091	0.1	5	0.0	17,525	0.1	121720.0	▲ 65.2
繰 入 金	899,712	8.1	823,995	8.6	197,458	1.8	9.2	355.6
繰 越 金	1	0.0	1	0.0	999,631	9.3	0.0	▲ 100.0
諸 収 入	547,050	4.9	540,454	5.6	537,341	5.0	1.2	1.8
町 債	900,900	8.1	657,400	6.9	711,600	6.6	37.0	26.6
計	11,128,000	100.0	9,580,000	100.0	10,772,316	100.0	16.2	3.3

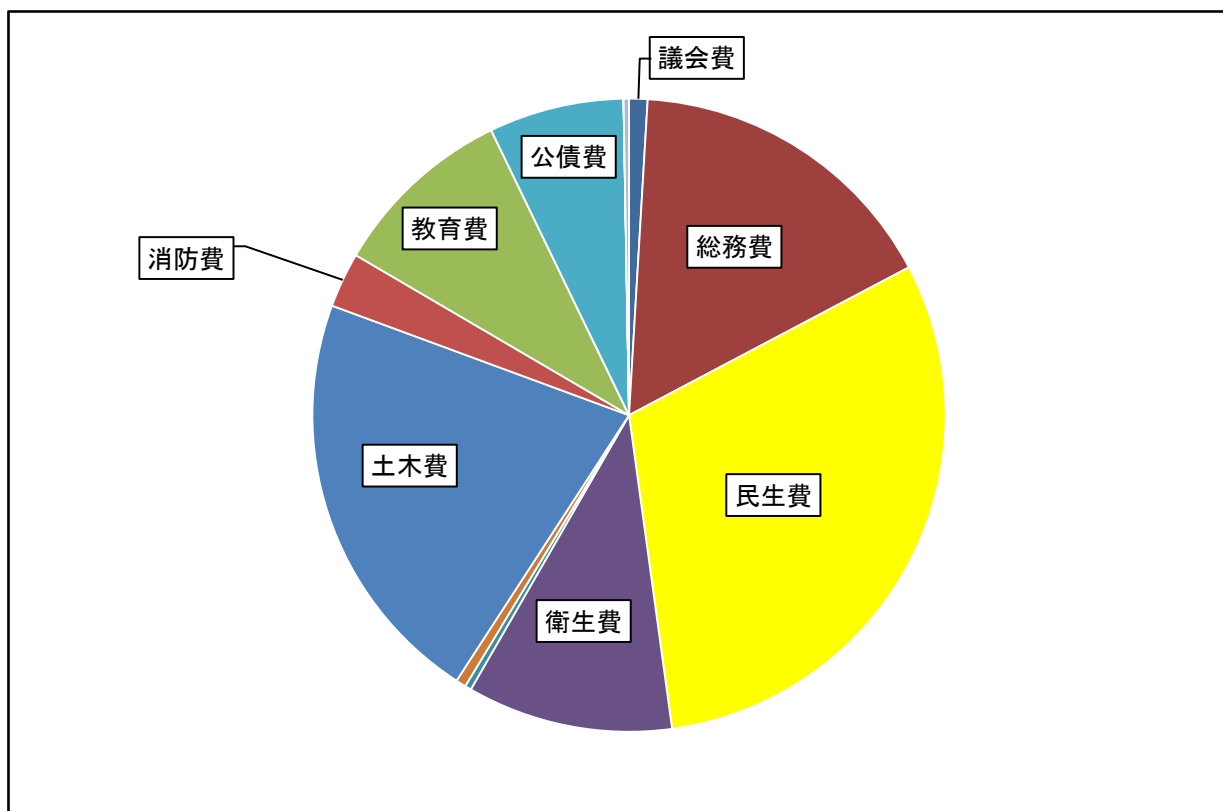


※構成比 1.0未満は表示していません。

(3) 令和5年度一般会計予算 歳出の款別内訳

(単位：千円、%)

区 分	本 年 度		前 年 度				対前年度伸率	
	当初予算額	構成比	当初予算額	構成比	現計予算額	構成比	当 初	現 計
議 会 費	104,673	1.0	105,864	1.1	106,290	1.0	▲ 1.1	▲ 1.5
総 務 費	1,816,041	16.3	1,015,565	10.6	1,657,807	15.4	78.8	9.5
民 生 費	3,401,371	30.5	3,376,201	35.2	3,659,480	34.0	0.7	▲ 7.1
衛 生 費	1,168,663	10.5	962,232	10.0	1,138,669	10.6	21.5	2.6
農 林 業 費	36,116	0.3	35,801	0.4	38,794	0.4	0.9	▲ 6.9
商 工 費	57,776	0.5	123,924	1.3	149,275	1.4	▲ 53.4	▲ 61.3
土 木 費	2,387,268	21.5	1,883,907	19.7	1,889,905	17.5	26.7	26.3
消 防 費	312,471	2.8	314,076	3.3	320,557	3.0	▲ 0.5	▲ 2.5
教 育 費	1,045,701	9.4	957,871	10.0	1,006,980	9.3	9.2	3.8
災 害 復 旧 費	1	0.0	1	0.0	1,378	0.0	0.0	▲ 99.9
公 債 費	767,055	6.9	766,029	8.0	766,029	7.1	0.1	0.1
諸 支 出 金	161	0.0	161	0.0	161	0.0	0.0	0.0
予 備 費	30,703	0.3	38,368	0.4	35,207	0.3	▲ 20.0	▲ 12.8
計	11,128,000	100.0	9,580,000	100.0	10,770,532	100.0	16.2	3.3



※構成比1.0未満は表示していません。

## 2 令和5年度一般会計予算の構成の概要

### (1) 町税等一般財源収入の状況

(単位：千円，%)

区 分	令和3年度	令和4年度				令和5年度		
	決算額 A	当初予算額 B	(B-A)/A	決算見込額 C	(C-A)/A	予算額 D	(D-B)/B	(D-C)/C
1 町 税	2,122,615	2,076,237	▲ 2.2	2,127,105	0.2	2,104,414	1.4	▲ 1.1
1 町 民 税	1,142,527	1,111,677	▲ 2.7	1,137,121	▲ 0.5	1,121,744	0.9	▲ 1.4
(1) 個 人	1,110,870	1,085,834	▲ 2.3	1,104,384	▲ 0.6	1,094,290	0.8	▲ 0.9
(2) 法 人	31,657	25,843	▲ 18.4	32,737	3.4	27,454	6.2	▲ 16.1
2 固 定 資 産 税	751,006	739,274	▲ 1.6	756,454	0.7	753,832	2.0	▲ 0.3
3 軽 自 動 車 税	49,377	50,189	1.6	52,042	5.4	51,893	3.4	▲ 0.3
(1) 環 境 性 能 割	1,021	2,200	115.5	2,387	133.8	2,020	▲ 8.2	▲ 15.4
(2) 種 別 割	48,356	47,989	▲ 0.8	49,655	2.7	49,873	3.9	0.4
4 町 た ば こ 税	63,733	61,697	▲ 3.2	64,985	2.0	61,599	▲ 0.2	▲ 5.2
5 入 湯 税	2,545	1,650	▲ 35.2	3,135	23.2	2,400	45.5	▲ 23.4
6 都 市 計 画 税	113,427	111,750	▲ 1.5	113,368	▲ 0.1	112,946	1.1	▲ 0.4
2 地 方 譲 与 税	59,361	55,316	▲ 6.8	59,523	0.3	54,330	▲ 1.8	▲ 8.7
1 地 方 揮 発 油 譲 与 税	14,858	12,456	▲ 16.2	15,243	2.6	12,243	▲ 1.7	▲ 19.7
2 自 動 車 重 量 譲 与 税	42,480	40,232	▲ 5.3	41,652	▲ 1.9	39,332	▲ 2.2	▲ 5.6
3 森 林 環 境 譲 与 税	2,023	2,628	29.9	2,628	29.9	2,755	4.8	4.8
3 利 子 割 交 付 金	2,497	2,609	4.5	1,485	▲ 40.5	1,309	▲ 49.8	▲ 11.9
4 配 当 割 交 付 金	33,884	26,784	▲ 21.0	39,373	16.2	35,507	32.6	▲ 9.8
5 株 式 等 譲 渡 所 得 割 交 付 金	38,755	30,495	▲ 21.3	25,345	▲ 34.6	22,811	▲ 25.2	▲ 10.0
6 法 人 事 業 税 交 付 金	8,468	7,707	▲ 9.0	13,508	59.5	11,574	50.2	▲ 14.3
7 地 方 消 費 税 交 付 金	445,391	386,089	▲ 13.3	470,952	5.7	432,147	11.9	▲ 8.2
8 環 境 性 能 割 交 付 金	6,023	8,004	32.9	7,047	17.0	5,700	▲ 28.8	▲ 19.1
9 地 方 特 例 交 付 金	33,939	21,470	▲ 36.7	26,729	▲ 21.2	25,579	19.1	▲ 4.3
10 地 方 交 付 税	2,907,452	2,450,788	▲ 15.7	2,907,618	0.0	2,607,911	6.4	▲ 10.3
1 普 通 交 付 税	2,600,518	2,195,995	▲ 15.6	2,652,825	2.0	2,314,730	5.4	▲ 12.7
2 特 別 交 付 税	306,934	254,793	▲ 17.0	254,793	▲ 17.0	293,181	15.1	15.1
11 交 通 安 全 対 策 特 別 交 付 金	2,229	2,362	6.0	2,362	6.0	2,230	▲ 5.6	▲ 5.6
合 計	5,660,614	5,067,861	▲ 10.5	5,681,047	0.4	5,303,512	4.6	▲ 6.6

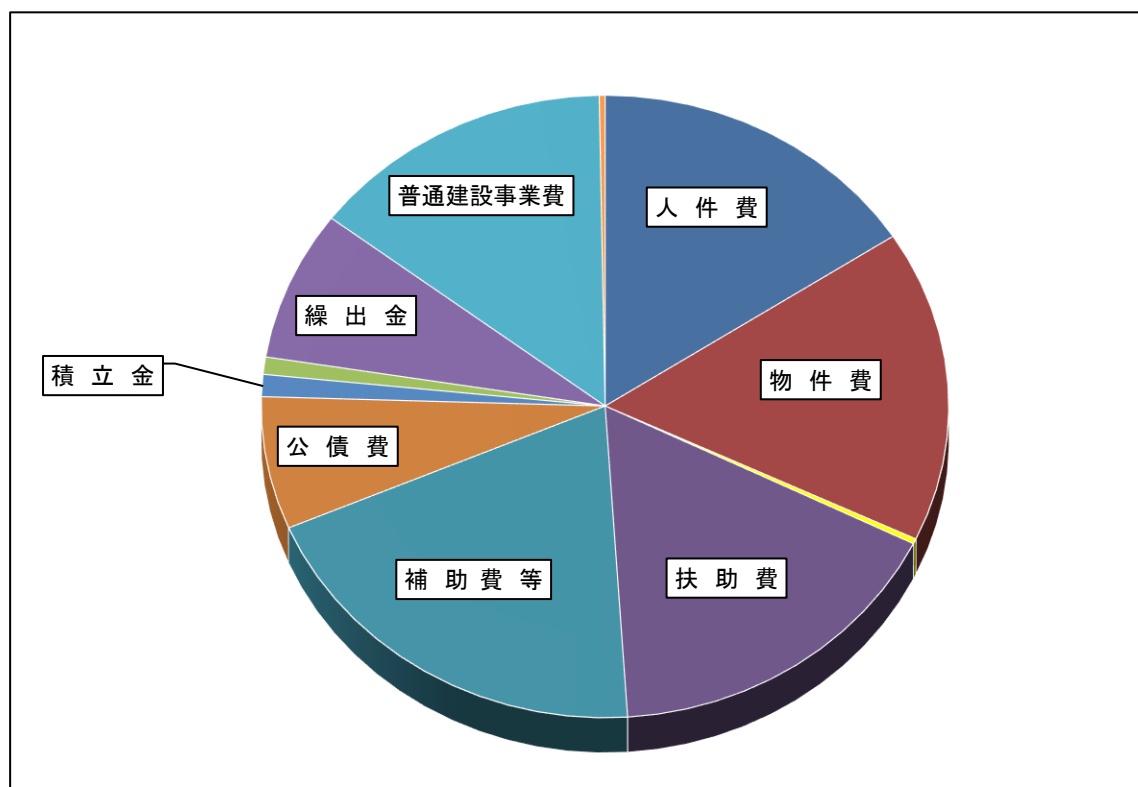
※ 目的税である都市計画税は下水道整備事業の財源として、また入湯税は観光振興事業の財源としてそれぞれ充当します。

※ 地方消費税交付金の内、社会保障財源分259,684千円は社会福祉経費の財源として充当します。

(2) 令和5年度一般会計予算 性質別内訳

(単位：千円、%)

区 分	本 年 度		前 年 度		対前年 度伸率
	当初予算額	構成比	当初予算額	構成比	
人 件 費	1,758,895	15.8	1,744,245	18.2	0.8
物 件 費	1,805,864	16.2	1,753,401	18.3	3.0
維 持 補 修 費	29,700	0.3	51,000	0.5	▲ 41.8
扶 助 費	1,853,721	16.7	1,279,249	13.4	44.9
補 助 費 等	2,184,227	19.6	2,335,613	24.4	▲ 6.5
公 債 費	767,055	6.9	766,029	8.0	0.1
積 立 金	127,564	1.1	124,463	1.3	2.5
投 資 及 び 出 資 金	0	0.0	0	0.0	0.0
貸 付 金	100,101	0.9	142,491	1.5	▲ 29.7
繰 出 金	868,352	7.8	553,808	5.8	56.8
普 通 建 設 事 業 費	1,601,818	14.4	791,333	8.2	102.4
予 備 費	30,703	0.3	38,368	0.4	▲ 20.0
計	11,128,000	100.0	9,580,000	100.0	16.2



※構成比1.0未満は表示していません。

### 3 基金の状況

(単位：千円)

基金の種類		区分	4年度末 見込額	5年度予算		5年度末 見込額
				積立金	とりくずし	
財政調整基金	財政調整基金	現金	587,108	10,047	749,566	447,589
		有価証券	600,000			
	減債基金	現金	159,194	1,110	0	160,304
	公共施設整備等基金	現金	386,880	111	0	386,991
地域振興基金	地域振興(高齢者)	現金	30,300	0	897	29,403
	地域振興基金	現金	150,887	44	44	150,887
社会福祉振興基金		現金	32,112	6	16,005	16,113
観光産業振興基金		現金	21,770	2,409	4,478	19,701
森林環境基金		現金	2	2	0	4
国民健康保険基金	財政調整基金	現金	257,654	56	39,972	217,738
	高額療養費基金	現金	3,000	0	0	3,000
介護保険基金	給付費準備基金	現金	148,368	51	19,127	129,292
土地開発基金		現金	5,842	161	0	106,003
		有価証券	100,000			
都市計画基金		現金	2,475	112,947	112,947	2,475
育英振興基金		現金	10,801	2	710	10,093
文化振興基金		現金	4,017	2	500	3,519
スポーツ振興基金		現金	1,500	1	0	1,501
下水処理施設管理基金	地域し尿	現金	24,110	883	7,500	17,493
	し尿処理	現金	17,839	2	2,142	15,699
合計			2,543,859	127,834	953,888	1,717,805

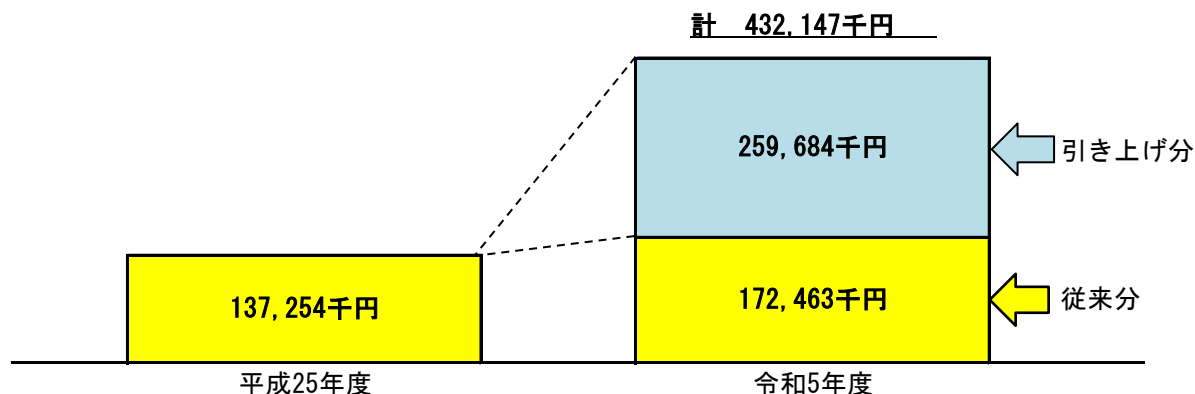
#### 4 予算規模の推移

年 度	町 予 算		県 予 算		地方財政計画		国 予 算	
	一 般 会 計	対前年	一 般 会 計	対前年	歳 入 歳 出	対前年	一 般 会 計	対前年
	予 算 額	度伸率	予 算 額	度伸率	総 額 見 込 額	度伸率	予 算 額	度伸率
	百万円	%	百万円	%	億円	%	億円	%
平成11	8,660	11.2	579,615	2.7	885,316	1.6	818,601	5.4
12	8,150	▲ 5.9	580,070	0.1	889,300	0.5	849,871	3.8
13	7,998	▲ 1.9	580,460	0.1	893,071	0.4	826,524	▲ 2.7
14	7,680	▲ 4.0	543,156	▲ 6.4	875,666	▲ 1.9	812,300	▲ 1.7
15	7,488	▲ 2.5	528,956	▲ 2.6	862,107	▲ 1.5	817,891	0.7
16	7,518	0.4	498,628	▲ 5.7	846,669	▲ 1.8	821,109	0.4
17	6,780	▲ 9.8	479,030	▲ 3.9	837,687	▲ 1.1	821,829	0.1
18	6,518	▲ 3.9	461,933	▲ 3.6	831,508	▲ 0.7	796,860	▲ 3.0
19	6,606	1.4	456,273	▲ 1.2	831,261	▲ 0.0	829,088	4.0
20	6,530	▲ 1.2	458,937	0.6	834,014	0.3	830,613	0.2
21	6,560	0.5	462,036	0.7	825,557	▲ 1.0	885,480	6.6
22	6,780	3.4	465,318	0.7	821,268	▲ 0.5	922,992	4.2
23	6,880	1.5	481,158	3.4	825,054	0.5	924,116	0.1
24	6,830	▲ 0.7	470,681	▲ 2.2	818,647	▲ 0.8	903,339	▲ 2.2
25	7,588	11.1	455,139	▲ 3.3	819,154	0.1	926,115	2.5
26	8,710	14.8	477,115	4.8	833,607	1.8	958,823	3.5
27	7,767	▲ 10.8	483,458	1.3	852,710	2.3	963,420	0.5
28	8,020	3.3	495,117	2.4	857,593	0.6	967,218	0.4
29	10,450	30.3	477,849	▲ 3.5	866,198	1.0	974,547	0.8
30	9,480	▲ 9.3	506,651	6.0	868,973	0.3	977,128	0.3
令和元	8,130	▲ 14.2	501,698	▲ 1.0	895,930	3.1	1,014,571	3.8
2	8,300	2.1	560,943	11.8	907,397	1.3	1,026,580	1.2
3	8,450	1.8	536,662	▲ 4.3	898,060	▲ 1.0	1,066,097	3.8
4	9,580	13.4	550,310	2.5	905,900	0.9	1,075,964	0.9
5	11,128	16.2	532,919	▲ 3.2	920,350	1.6	1,143,812	6.3



## 5 消費税率の引き上げに伴う増収分の使途

平成26年4月から消費税率が5%から8%に、また令和元年10月に10%へ引き上げが実施され、消費税率引き上げに伴う増収分については、社会保障施策に要する経費に充てることとされており、三郷町では下記の事業に充てることとしています。



(千円)

事業名	経費	財源内訳				
		特定財源		一般財源		
		国・県 支出金	その他		うち地方消費税 引き上げ分	
社会福祉	高齢者福祉	109,225	39,431	6,905	62,889	14,939
	障がい者福祉	851,022	597,308	0	253,714	60,267
	児童福祉	876,046	644,490	37,761	193,795	46,034
	福祉医療	115,313	46,380	249	68,684	16,314
	小計	1,951,606	1,327,609	44,915	579,082	137,554
社会保険	介護保険	317,821	0	0	317,821	75,495
	国民健康保険	146,138	96,640	0	49,498	11,758
	後期高齢者医療	92,627	63,077	1	29,549	7,019
	小計	556,586	159,717	1	396,868	94,272
保健衛生	健康増進	63,239	3,174	15,117	44,948	10,677
	予防	48,747	0	0	48,747	11,579
	母子保健	24,456	844	30	23,582	5,602
	小計	136,442	4,018	15,147	117,277	27,858
合計	2,644,634	1,491,344	60,063	1,093,227	259,684	