

令和6年度

予算案の概要

奈良県三郷町

1 総括表

(1) 令和6年度一般会計・特別会計 予算総括表

(単位：千円、%)

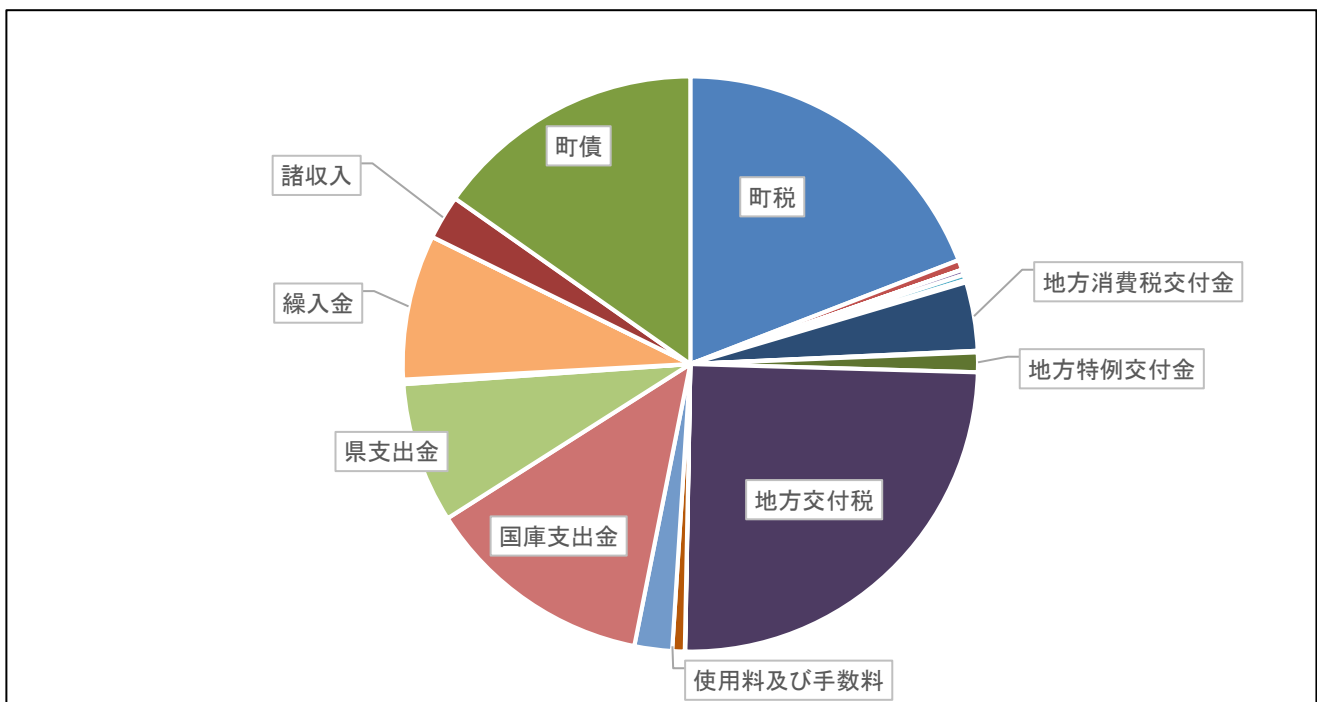
区 分		本 年 度	前 年 度	比 較	対前年度 伸 率	
普 通 会 計	一 般 会 計	10,717,000	11,128,000	▲ 411,000	▲ 3.7	
	特 別 会 計	住宅新築資金等貸付事業	5,289	5,289	0	0.0
		し尿浄化槽管理	2,988	2,986	2	0.1
		小 計	8,277	8,275	2	0.0
	計 (ア)	10,725,277	11,136,275	▲ 410,998	▲ 3.7	
そ の 他 特 別 会 計	国 民 健 康 保 険	2,344,169	2,430,898	▲ 86,729	▲ 3.6	
	介 護 保 険	2,310,606	2,164,069	146,537	6.8	
	後 期 高 齢 者 医 療	525,725	467,020	58,705	12.6	
	計 (イ)	5,180,500	5,061,987	118,513	2.3	
合 計 (ア) + (イ)	15,905,777	16,198,262	▲ 292,485	▲ 1.8		

※令和6年度予算については町長不在時での予算編成であったことから、政策的な新規事業を除いて計上しています。

(2) 令和6年度一般会計予算 歳入の款別内訳

(単位：千円、%)

区 分	本 年 度		前 年 度				対前年度伸率	
	当初予算額	構成比	当初予算額	構成比	現計予算額	構成比	当 初	現 計
町 税	2,048,928	19.1	2,104,414	18.9	2,104,414	17.3	▲ 2.6	▲ 2.6
地 方 譲 与 税	60,099	0.6	54,330	0.5	54,330	0.4	10.6	10.6
利 子 割 交 付 金	1,197	0.0	1,309	0.0	1,309	0.0	▲ 8.6	▲ 8.6
配 当 割 交 付 金	30,767	0.3	35,507	0.3	35,507	0.3	▲ 13.3	▲ 13.3
株 式 等 譲 渡 所 得 割 交 付 金	32,771	0.3	22,811	0.2	22,811	0.2	43.7	43.7
法 人 事 業 税 交 付 金	14,129	0.1	11,574	0.1	11,574	0.1	22.1	22.1
地 方 消 費 税 交 付 金	412,611	3.9	432,147	3.9	432,147	3.6	▲ 4.5	▲ 4.5
環 境 性 能 割 交 付 金	9,352	0.1	5,700	0.1	5,700	0.0	64.1	64.1
地 方 特 例 交 付 金	118,744	1.1	25,579	0.2	25,579	0.2	364.2	364.2
地 方 交 付 税	2,660,871	24.8	2,607,911	23.4	2,673,611	21.9	2.0	▲ 0.5
交 通 安 全 対 策 特 別 交 付 金	2,002	0.0	2,230	0.0	2,230	0.0	▲ 10.2	▲ 10.2
分 担 金 及 び 負 担 金	75,295	0.7	73,945	0.7	74,630	0.6	1.8	0.9
使 用 料 及 び 手 数 料	226,538	2.1	222,443	2.0	225,773	1.9	1.8	0.3
国 庫 支 出 金	1,378,535	12.9	2,396,060	21.5	2,560,891	21.0	▲ 42.5	▲ 46.2
県 支 出 金	846,123	7.9	757,743	6.8	780,616	6.4	11.7	8.4
財 産 収 入	22,635	0.2	20,543	0.2	20,543	0.2	10.2	10.2
寄 附 金	4,579	0.1	6,091	0.1	9,778	0.1	▲ 24.8	▲ 53.2
繰 入 金	873,357	8.1	899,712	8.1	380,589	3.1	▲ 2.9	129.5
繰 越 金	1	0.0	1	0.0	858,266	7.1	0.0	▲ 100.0
諸 収 入	265,266	2.5	547,050	4.9	551,602	4.5	▲ 51.5	▲ 51.9
町 債	1,633,200	15.2	900,900	8.1	1,354,100	11.1	81.3	20.6
計	10,717,000	100.0	11,128,000	100.0	12,186,000	100.0	▲ 3.7	▲ 12.1

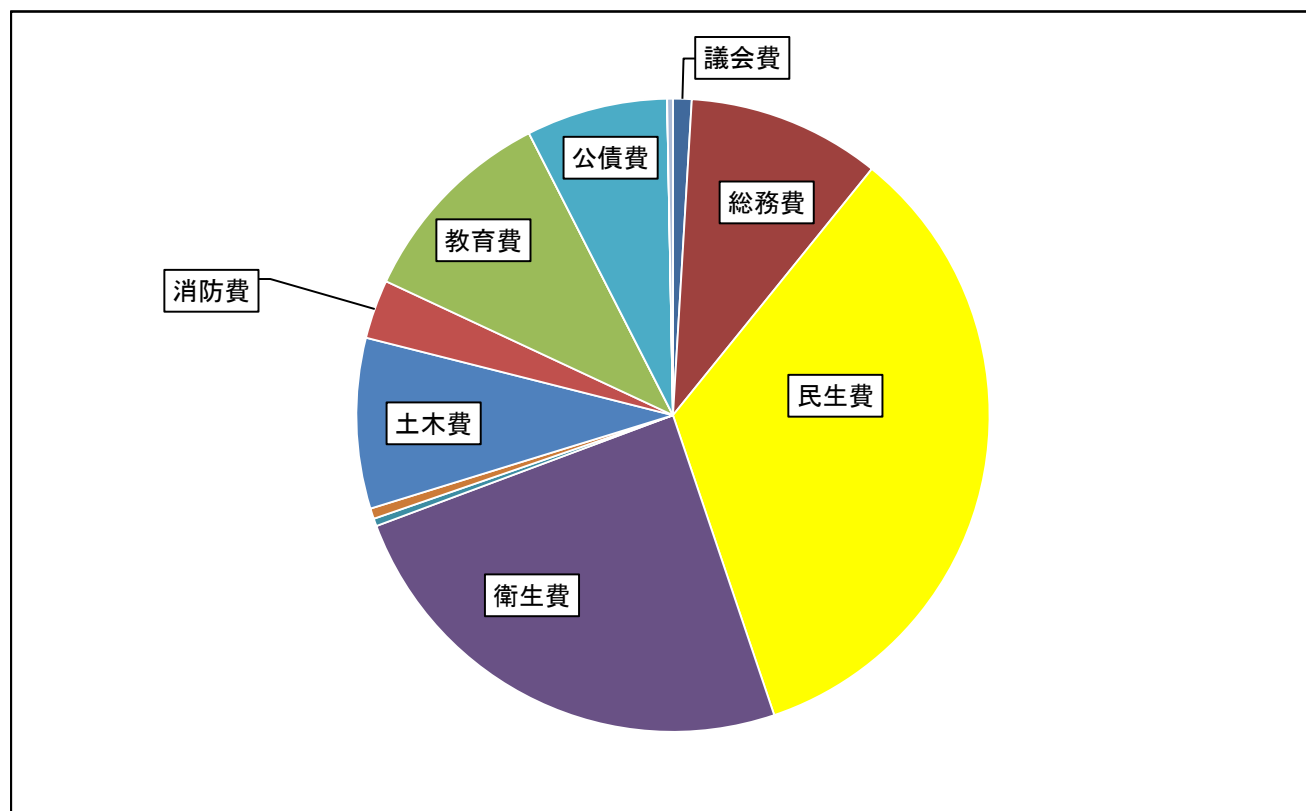


※構成比1.0未満は表示していません。

(3) 令和6年度一般会計予算 歳出の款別内訳

(単位：千円、%)

区 分	本 年 度		前 年 度				対前年度伸率	
	当初予算額	構成比	当初予算額	構成比	現計予算額	構成比	当 初	現 計
議 会 費	101,864	1.0	104,673	0.9	105,370	0.9	▲ 2.7	▲ 3.3
総 務 費	1,056,874	9.9	1,816,041	16.3	1,859,490	15.3	▲ 41.8	▲ 43.2
民 生 費	3,644,321	34.0	3,401,371	30.6	3,855,512	31.6	7.1	▲ 5.5
衛 生 費	2,624,788	24.5	1,168,663	10.5	1,328,195	10.9	124.6	97.6
農 林 業 費	41,513	0.4	36,116	0.3	37,154	0.3	14.9	11.7
商 工 費	57,704	0.5	57,776	0.5	60,951	0.5	▲ 0.1	▲ 5.3
土 木 費	932,645	8.7	2,387,268	21.5	2,526,747	20.7	▲ 60.9	▲ 63.1
消 防 費	322,994	3.0	312,471	2.8	313,971	2.6	3.4	2.9
教 育 費	1,128,798	10.5	1,045,701	9.4	1,300,690	10.7	7.9	▲ 13.2
災 害 復 旧 費	1	0.0	1	0.0	1	0.0	0.0	0.0
公 債 費	773,919	7.2	767,055	6.9	767,055	6.3	0.9	0.9
諸 支 出 金	161	0.0	161	0.0	161	0.0	0.0	0.0
予 備 費	31,418	0.3	30,703	0.3	30,703	0.2	2.3	2.3
計	10,717,000	100.0	11,128,000	100.0	12,186,000	100.0	▲ 3.7	▲ 12.1



※構成比1.0未満は表示していません。

2 令和6年度一般会計予算の構成の概要

(1) 町税等一般財源収入の状況

(単位：千円，%)

区 分	令和4年度 決 算 額 A	令 和 5 年 度				令 和 6 年 度		
		当初予算額 B	(B-A)/A	決算見込額 C	(C-A)/A	予 算 額 D	(D-B)/B	(D-C)/C
1 町 税	2,135,006	2,104,414	▲ 1.4	2,175,334	1.9	2,048,928	▲ 2.6	▲ 5.8
1 町 民 税	1,141,010	1,121,744	▲ 1.7	1,177,309	3.2	1,069,097	▲ 4.7	▲ 9.2
(1) 個 人	1,108,027	1,094,290	▲ 1.2	1,143,543	3.2	1,039,125	▲ 5.0	▲ 9.1
(2) 法 人	32,983	27,454	▲ 16.8	33,766	2.4	29,972	9.2	▲ 11.2
2 固 定 資 産 税	758,623	753,832	▲ 0.6	763,658	0.7	749,660	▲ 0.6	▲ 1.8
3 軽 自 動 車 税	52,248	51,893	▲ 0.7	53,480	2.4	53,333	2.8	▲ 0.3
(1) 環 境 性 能 割	2,443	2,020	▲ 17.3	2,333	▲ 4.5	1,780	▲ 11.9	▲ 23.7
(2) 種 別 割	49,805	49,873	0.1	51,147	2.7	51,553	3.4	0.8
4 町 た ば こ 税	66,035	61,599	▲ 6.7	64,414	▲ 2.5	62,737	1.8	▲ 2.6
5 入 湯 税	3,350	2,400	▲ 28.4	3,045	▲ 9.1	2,730	13.8	▲ 10.3
6 都 市 計 画 税	113,740	112,946	▲ 0.7	113,428	▲ 0.3	111,371	▲ 1.4	▲ 1.8
2 地 方 譲 与 税	59,220	54,330	▲ 8.3	60,724	2.5	60,099	10.6	▲ 1.0
1 地 方 揮 発 油 譲 与 税	14,140	12,243	▲ 13.4	14,270	0.9	13,488	10.2	▲ 5.5
2 自 動 車 重 量 譲 与 税	42,326	39,332	▲ 7.1	43,699	3.2	43,506	10.6	▲ 0.4
3 森 林 環 境 譲 与 税	2,754	2,755	0.0	2,755	0.0	3,105	12.7	12.7
3 利 子 割 交 付 金	1,469	1,309	▲ 10.9	1,331	▲ 9.4	1,197	▲ 8.6	▲ 10.1
4 配 当 割 交 付 金	31,227	35,507	13.7	35,723	14.4	30,767	▲ 13.3	▲ 13.9
5 株 式 等 譲 渡 所 得 割 交 付 金	21,885	22,811	4.2	39,239	79.3	32,771	43.7	▲ 16.5
6 法 人 事 業 税 交 付 金	13,576	11,574	▲ 14.7	15,287	12.6	14,129	22.1	▲ 7.6
7 地 方 消 費 税 交 付 金	464,662	432,147	▲ 7.0	461,873	▲ 0.6	412,611	▲ 4.5	▲ 10.7
8 環 境 性 能 割 交 付 金	8,470	5,700	▲ 32.7	9,935	17.3	9,352	64.1	▲ 5.9
9 地 方 特 例 交 付 金	26,939	25,579	▲ 5.0	24,863	▲ 7.7	118,744	364.2	377.6
10 地 方 交 付 税	2,945,126	2,607,911	▲ 11.4	3,016,974	2.4	2,660,871	2.0	▲ 11.8
1 普 通 交 付 税	2,652,825	2,314,730	▲ 12.7	2,723,793	2.7	2,420,897	4.6	▲ 11.1
2 特 別 交 付 税	292,301	293,181	0.3	293,181	0.3	239,974	▲ 18.1	▲ 18.1
11 交 通 安 全 対 策 特 別 交 付 金	2,079	2,230	7.3	2,230	7.3	2,002	▲ 10.2	▲ 10.2
12 自 動 車 取 得 税 交 付 金	311	0	▲ 100.0	0	▲ 100.0	0	100.0	100.0
合 計	5,709,970	5,303,512	▲ 7.1	5,843,513	2.3	5,391,471	1.7	▲ 7.7

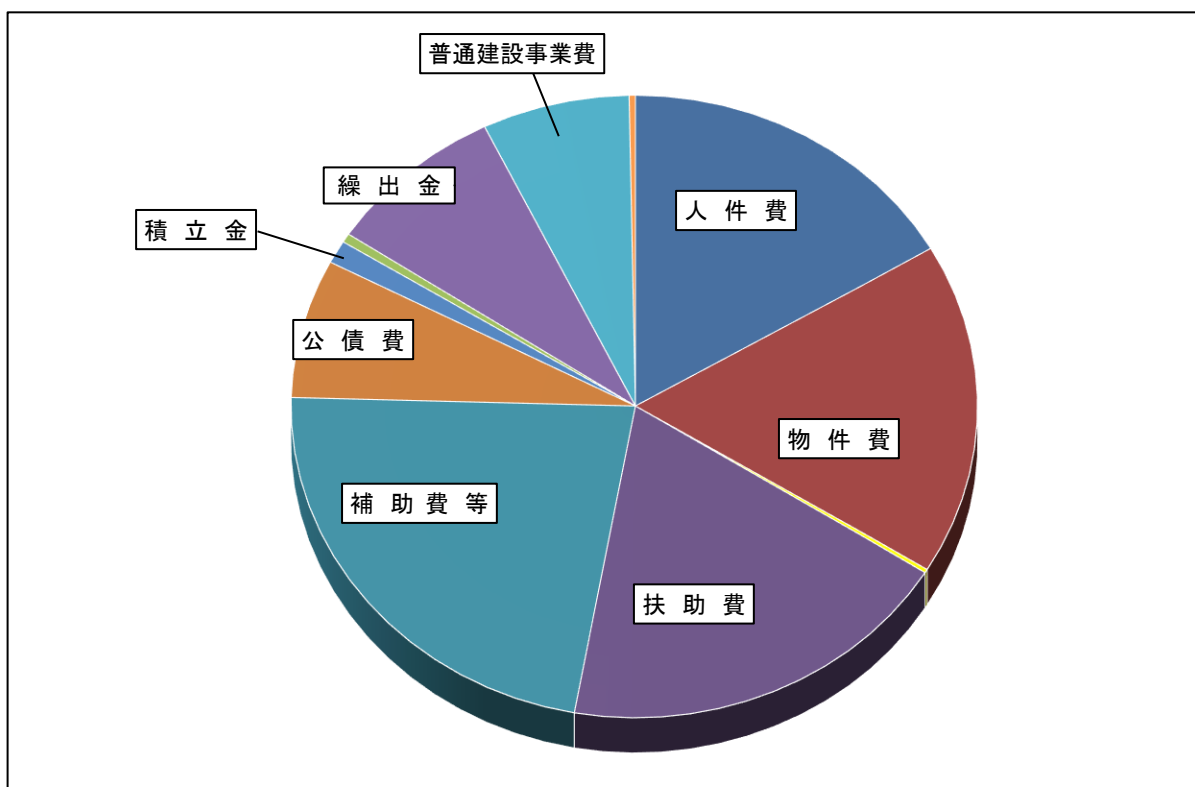
※ 目的税である都市計画税は下水道整備事業の財源として、また入湯税は観光振興事業の財源としてそれぞれ充当します。

※ 地方消費税交付金の内、社会保障財源分249,476千円は社会福祉経費の財源として充当します。

(2) 令和6年度一般会計予算 性質別内訳

(単位：千円、%)

区 分	本 年 度		前 年 度		対前年 度伸率
	当初予算額	構成比	当初予算額	構成比	
人 件 費	1,772,053	16.5	1,758,895	15.8	0.7
物 件 費	1,851,707	17.3	1,805,864	16.2	2.5
維 持 補 修 費	20,500	0.2	29,700	0.3	▲ 31.0
扶 助 費	2,018,592	18.8	1,853,721	16.7	8.9
補 助 費 等	2,421,706	22.6	2,184,227	19.6	10.9
公 債 費	773,919	7.2	767,055	6.9	0.9
積 立 金	128,216	1.2	127,564	1.1	0.5
投 資 及 び 出 資 金	0	0.0	0	0.0	0.0
貸 付 金	50,101	0.5	100,101	0.9	▲ 49.9
繰 出 金	906,525	8.5	868,352	7.8	4.4
普 通 建 設 事 業 費	742,263	6.9	1,601,818	14.4	▲ 53.7
予 備 費	31,418	0.3	30,703	0.3	2.3
計	10,717,000	100.0	11,128,000	100.0	▲ 3.7



※構成比1.0未満は表示していません。

3 基金の状況

(単位：千円)

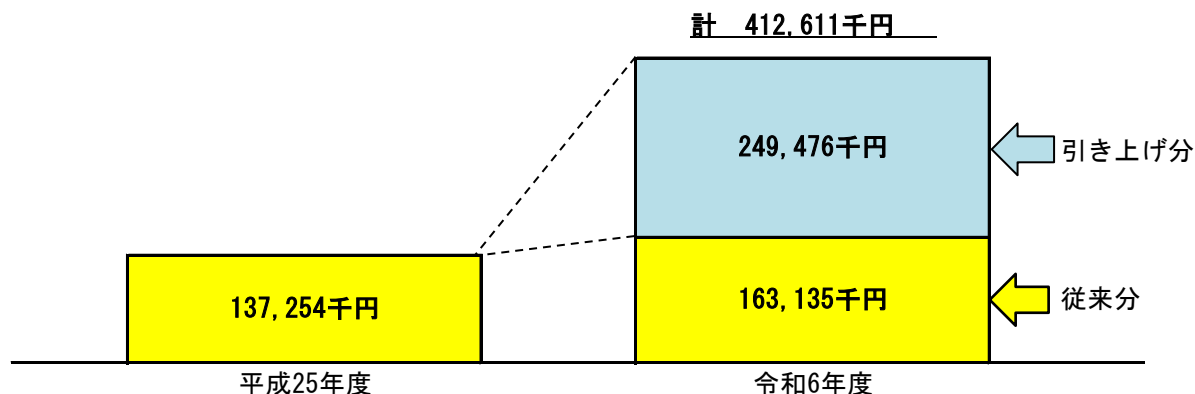
基金の種類		区分	5年度末 見込額	6年度予算		6年度末 見込額
				積立金	とりくずし	
財政調整基金	財政調整基金	現金	443,418	11,846	742,114	309,397
		有価証券	596,247			
	減債基金	現金	185,110	1,112	0	186,222
	公共施設整備等基金	現金	536,991	189	0	537,180
地域振興基金	地域振興(高齢者)	現金	30,311	0	0	30,311
	地域振興基金	現金	150,887	54	54	150,887
社会福祉振興基金		現金	17,883	8	7	17,884
観光産業振興基金		現金	23,675	2,739	11,405	15,009
森林環境基金		現金	2	2	0	4
国民健康保険基金	財政調整基金	現金	242,661	70	2,483	240,248
	高額療養費基金	現金	3,000	0	0	3,000
介護保険基金	給付費準備基金	現金	148,728	62	61,602	87,188
土地開発基金		現金	6,002	161	0	106,163
		有価証券	100,000			
都市計画基金		現金	4,463	111,372	111,372	4,463
育英振興基金		現金	12,149	7	1,010	11,146
文化振興基金		現金	4,458	2	0	4,460
スポーツ振興基金		現金	2,243	2	0	2,245
下水処理施設管理基金	地域し尿	現金	16,612	883	0	17,495
	し尿処理	現金	17,522	2	2,144	15,380
合計			2,542,362	128,511	932,191	1,738,682

4 予算規模の推移

年 度	町 予 算		県 予 算		地方財政計画		国 予 算	
	一 般 会 計	対前年	一 般 会 計	対前年	歳 入 歳 出	対前年	一 般 会 計	対前年
	予 算 額	度伸率	予 算 額	度伸率	総 額 見 込 額	度伸率	予 算 額	度伸率
	百万円	%	百万円	%	億円	%	億円	%
平成12	8,150	▲ 5.9	580,070	0.1	889,300	0.5	849,871	3.8
13	7,998	▲ 1.9	580,460	0.1	893,071	0.4	826,524	▲ 2.7
14	7,680	▲ 4.0	543,156	▲ 6.4	875,666	▲ 1.9	812,300	▲ 1.7
15	7,488	▲ 2.5	528,956	▲ 2.6	862,107	▲ 1.5	817,891	0.7
16	7,518	0.4	498,628	▲ 5.7	846,669	▲ 1.8	821,109	0.4
17	6,780	▲ 9.8	479,030	▲ 3.9	837,687	▲ 1.1	821,829	0.1
18	6,518	▲ 3.9	461,933	▲ 3.6	831,508	▲ 0.7	796,860	▲ 3.0
19	6,606	1.4	456,273	▲ 1.2	831,261	▲ 0.0	829,088	4.0
20	6,530	▲ 1.2	458,937	0.6	834,014	0.3	830,613	0.2
21	6,560	0.5	462,036	0.7	825,557	▲ 1.0	885,480	6.6
22	6,780	3.4	465,318	0.7	821,268	▲ 0.5	922,992	4.2
23	6,880	1.5	481,158	3.4	825,054	0.5	924,116	0.1
24	6,830	▲ 0.7	470,681	▲ 2.2	818,647	▲ 0.8	903,339	▲ 2.2
25	7,588	11.1	455,139	▲ 3.3	819,154	0.1	926,115	2.5
26	8,710	14.8	477,115	4.8	833,607	1.8	958,823	3.5
27	7,767	▲ 10.8	483,458	1.3	852,710	2.3	963,420	0.5
28	8,020	3.3	495,117	2.4	857,593	0.6	967,218	0.4
29	10,450	30.3	477,849	▲ 3.5	866,198	1.0	974,547	0.8
30	9,480	▲ 9.3	506,651	6.0	868,973	0.3	977,128	0.3
令和元	8,130	▲ 14.2	501,698	▲ 1.0	895,930	3.1	1,014,571	3.8
2	8,300	2.1	560,943	11.8	907,397	1.3	1,026,580	1.2
3	8,450	1.8	536,662	▲ 4.3	898,060	▲ 1.0	1,066,097	3.8
4	9,580	13.4	550,310	2.5	905,900	0.9	1,075,964	0.9
5	11,128	16.2	532,919	▲ 3.2	920,350	1.6	1,143,812	6.3
6	10,717	▲ 3.7	543,982	2.1	936,388	1.7	1,125,717	▲ 1.6

5 消費税率の引き上げに伴う増収分の使途

平成26年4月から消費税率が5%から8%に、また令和元年10月に10%へ引き上げが実施され、消費税率引き上げに伴う増収分については、社会保障施策に要する経費に充てることとされており、三郷町では下記の事業に充てることとしています。



(千円)

事業名	経費	財源内訳				
		特定財源		一般財源		
		国・県 支出金	その他		うち地方消費税 引き上げ分	
社会福祉	高齢者福祉	101,108	36,990	5,061	59,057	12,764
	障がい者福祉	909,529	645,294	1	264,234	57,108
	児童福祉	980,421	719,444	35,906	225,071	48,644
	福祉医療	130,753	62,046	633	68,074	14,713
	小計	2,121,811	1,463,774	41,601	616,436	133,229
社会保険	介護保険	328,990	0	0	328,990	71,104
	国民健康保険	151,919	99,199	0	52,720	11,394
	後期高齢者医療	100,438	66,306	2	34,130	7,376
	小計	581,347	165,505	2	415,840	89,874
保健衛生	健康増進	61,379	1,938	14,271	45,170	9,763
	予防	50,530	0	0	50,530	10,921
	母子保健	30,454	4,115	16	26,323	5,689
	小計	142,363	6,053	14,287	122,023	26,373
合計	2,845,521	1,635,332	55,890	1,154,299	249,476	